

SOGO®

Human Technology

Manual d'instruccions



BATEDORA LIQUADORA DE 5 VELOCITATS

Precaució: llegeixi i conservi aquestes importants instruccions

Aquest manual es pot descarregar des de la nostra pàgina web, www.sogo.es en els següents idiomes: **ESPANYOL, CATALÀ, ANGLÈS, FRANCÈS, PORTUGUÈS, ALEMANY, ITALIA I MÉS.**

ref. SS-5530



1. AVÍS IMPORTANT:

- Llegiu sempre el llibre d'instruccions amb atenció abans de fer-lo servir.
- Aquest manual es pot descarregar des de la nostra pàgina web, www.sogo.es
- Conserveu aquestes instruccions per futures consultes.

2. Definicions de símbols



Les descripcions següents formen part d'aquest manual:

- 1- Informació important per l'ús.
- 2- Avís contra situacions perilloses respecte a la seva vida i propietat.
- 3- Precaucions generals a l'hora d'utilitzar equip elèctric i electrònic.

3. Instruccions de seguretat per a l'usuari

1. Precaucions generals durant l'ús de l'equip elèctric

- No utilitzeu l'aparell per a cap altre propòsit que no sigui el descrit en aquest manual.
- No utilitzeu ni emmagatzemeu l'aparell a l'aire lliure.
- Col·loqui sempre l'aparell sobre una superfície plana i uniforme.
- Aquest producte està dissenyat per a ús domèstic en interiors, no industrial i no comercial. No feu servir l'article a l'aire lliure ni per a

cap altre propòsit. El mal ús o el maneig inadequat poden causar problemes a l'aparell i poden causar lesions a l'usuari.

- La unitat s'ha d'usar només per a les finalitats previstes. No s'accepta cap responsabilitat pels danys derivats d'un ús inadequat o una manipulació incorrecta.
- Assegureu-vos que el voltatge indicat a la placa d'identificació coincideixi amb el voltatge de la xarxa abans d'endollar l'aparell.
- Sempre treieu l'endoll de la presa de corrent quan l'aparell no estigui en ús. No deixeu l'aparell desatès quan estigui encès.
- Cal supervisar quan qualsevol aparell elèctric està sent utilitzat per o a prop dels nens.
- Abans de netejar o desar el vostre electrodomèstic, desendol·leu sempre l'electrodomèstic de la font d'alimentació i deixeu-ho refredar.
- El dispositiu no està completament desconnectat de la font d'alimentació, fins i tot després d'haver-lo apagat. Per desconnectar-lo del tot, desconnecteu-lo de l'endoll de xarxa.
- Els aparells no estan dissenyats per funcionar mitjançant un temporitzador extern o un sistema de control remot independent.
- Aquest aparell està dissenyat per ser utilitzat en aplicacions domèstiques i similars, com
 - Àrees de cuina per al personal a botigues, oficines i altres entorns de treball;
 - Cases rurals i per clients en hotels, motels i altres entorns de tipus residencial;
 - Entorns tipus allotjament i esmorzar;
 - Càtering i aplicacions similars no detallistes.

II. Restriccions d'ús per evitar els danys personals

- No deixeu que l'aparell funcioni sense supervisió.
- No col·loqueu ni operi aquest aparell a prop de fonts d'aigua.
- No col·loqueu ni utilitzeu l'aparell i el cable d'alimentació sobre o vora superfícies calentes. (per exemple, plaques de cuina) o flames obertes.
- No deixeu el cable d'alimentació penjant de vores esmolades i mantingueu-lo allunyat d'objectes calents i flames. No enrotlli el cable al voltant de l'aparell i no el doblegui.
- Mai usi accessoris que no siguin recomanats pel fabricant.
- L'ús d'accessoris no recomanats o venuts pel fabricant de l'electrodomèstic pot provocar incendis, descàrregues elèctriques o lesions a les persones.
- Quan vulgueu treure l'endoll del contacte de paret, feu-ho per l'endoll mateix i no estirant el cable o el mateix aparell.
- Per evitar descàrregues elèctriques, assegureu-vos que les mans estiguin seques abans de endollar o desendollar.
- No utilitzeu l'aparell amb les mans mullades, sobre sòls humits o quan l'atmosfera és humida, hi ha risc de descàrrega elèctrica.
- Mentre feu servir l'aparell, assegureu-vos que el cable d'alimentació no pugui quedar atrapat o aixafat.
- No permeteu que la unitat del motor, el cable o l'endoll es mullin per protegir-vos contra el risc de descàrrega elèctrica.

III. Restriccions d'ús de producte per mal estat o avaria

- No submergeiu mai l'aparell o l'endoll a l'aigua o qualsevol altre líquid. En cas que l'aparell caigui a l'aigua, desconnecteu-lo immediatament del subministrament principal i porteu-lo a un agent de servei autoritzat per a la seva reparació abans de tornar a utilitzar-lo.
- No utilitzeu l'aparell si ha caigut a terra, si són visibles signes de danys o si té una fuita.
- No utilitzeu l'aparell si el cable o l'endoll estan malmesos. En cas que el cable es faci malbé, ha de ser reemplaçat únicament pel fabricant, el seu agent de servei o persones similarment qualificades, per evitar perills.
- En cas de mal funcionament de l'electrodomèstic, o si s'ha fet malbé d'alguna manera, torneu l'electrodomèstic al centre de servei autoritzat més proper per al seu examen, reparació o ajustament.
- En cas de problemes de maquinari, no intenteu reparar el producte vostè mateix. Les reparacions només han de ser realitzades per tècnics qualificats

IV. Restriccions d'ús quan s'utilitza amb nens i gent gran

- Aquest aparell no ha de ser utilitzat per persones (inclosos nens) amb capacitats físiques, sensorials o mentals reduïdes, o amb manca d'experiència i coneixement, llevat que hagin rebut supervisió o instrucció.
- Els nens han de ser supervisats per assegurar-se que no juguin amb l'aparell.
- Aquest aparell pot ser utilitzat per nens a partir

de 8 anys i persones amb capacitats físiques, sensorials o mentals reduïdes o amb manca d'experiència i coneixement, si han rebut supervisió o instrucció sobre l'ús de l'aparell de manera segura i comprenen els perills involucrats.

- Els nens no han de fer ni la neteja ni el manteniment, llevat que siguin majors de 8 anys i estiguin supervisats.
- Mantingueu l'aparell i el cable fora de l'abast dels nens menors de 8 anys. No permeteu que els nens utilitzin l'aparell sense supervisió.





V. ADVERTÈNCIA IMPORTANT

- Per evitar una sobrecàrrega del circuit en utilitzar aquest producte, no operi un altre producte d'alt voltatge al mateix circuit elèctric.
- Hi ha un cable d'alimentació curt amb aquest producte. No es recomana fer servir un cable d'extensió amb aquest producte, però si se n'ha d'usar un:
 - La classificació elèctrica marcada del cable ha de ser al menys tan gran com la del producte.
 - Col·loqueu el cable d'extensió de manera que no pengi on es pugui ensopegar o estirar sense voler.

VI. Instruccions a seguir a l'hora d'usar l'aparell

- L'aparell no es pot utilitzar per a barrejar substàncies dures i seques; en cas contrari, la fulla pot quedar trencada.
- L'ús d'accessoris, incloent-hi gerra, tapa o qualsevol altre accessori no recomanat o venut pel fabricant, pot causar incendis, descàrregues elèctriques o lesions.

- Desconnecti sempre la batedora de la xarxa quan la deixi desatesa i abans de muntar, desmuntar o netejar.
- Vagi amb compte si s'aboca un líquid calent en el processador d'aliments o en la liquadora, ja que pot sortir acomiadat de l'aparell degut a un vaporatge sobtat.
-  **ADVERTIMENT:** Les fulles estan molt esmolades!
- Eviti el contacte amb les parts mòbils de l'aparell mentre està en funcionament.
- Apagui l'aparell i desconnecti'l de la xarxa elèctrica abans de canviar accessoris o acostar-se a parts mòbils en ús.
- S'ha d'anar amb compte en manipular les fulles esmolades, buidar el recipient i durant la neteja.
- No connecti l'aparell a la xarxa fins que estigui completament acoblat i sempre desconnecti l'aparell abans de desmuntar o manipular la fulla.
- Mantingui les mans i els utensilis fora del recipient mentre liqua, per a reduir el risc de lesions greus a les persones o danys a l'aparell.
- Per a reduir el risc de lesions, mai col·loqui la fulla de tall en la base sense muntar la gerra correctament.
- Utilitzi únicament la unitat amb la tapa ben tancada i comprovi que s'insereix el tancament.
- La unitat està equipada amb una funció de seguretat. La unitat només pot activar-se si la gerra es posa en la base del motor correctament. Si la unitat no es pot encendre, desendolli el cable d'alimentació i comprovi la connexió entre la gerra i la base del motor.

-  **Precaució:** No operi la unitat quan està buida.
-  **Precaució:** No col·loqui els ingredients calents en la gerra. Abans de preparar el menjar, permeti que el menjar es refredi durant uns minuts.
-  **Precaució:** abans de menjar o servir aliments barrejats, comprovi sempre els ingredients que no s'han barrejat adequadament.
-  **Atenció:** el temps màxim de processament d'aliments no ha d'excedir d'1 minut d'ús continu. Les tres funcions predefinides i funció "pulse" finalitzen el seu treball en 1 minut. En cas que l'aliment necessiti ser barrejat més per a aconseguir la necessària uniformitat, utilitzi l'aparell amb qualsevol funció present o amb una velocitat intermèdia amb pauses de 10 segons per a evitar danys permanents al motor.

NETEJA I MANTENIMENT

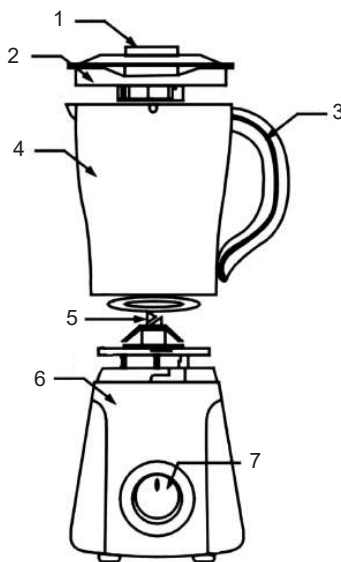
Consulteu la secció de neteja i manteniment per obtenir detalls sobre com netejar les superfícies que entren en contacte amb els aliments

4. ESPECIFICACIONS TÈCNIQUES

Voltatge	Potència	Potència	Capacitat	Temps de funcionament
220-240V	1000W	50 – 60Hz	1.5L	1 minut

5. DESCRIPCIÓ DE LES PARTS

1. Got mesurador
2. Tapa
3. Ansa
4. Gerra
5. Fulla
6. Cos
7. Interruptor de control de velocitat



6. INSTRUCCIONS D'ÚS

INSTAL·LACIÓ

1. Netegei la tassa de mesurar, la coberta i gerra (excepte el cos principal). Abans del primer ús.
2. Asseguri's que la unitat està apagada abans de la instal·lació.
3. Col·loqui la base del got en la part superior del cos de motor, si us plau, pari atenció perquè coincideixi amb la posició de la gerra i el cos principal del motor. Ompli el recipient amb els aliments que desitgi. Asseguri's que l'aigua no es vessi de la gerra (la màxima capacitat de líquid no pot excedir de 1500 ml) NO UTILITZI LA UNITAT SENSE CAP ELEMENT A L'interior.
5. Posi la tapa en la part superior de la gerra i embranzida cap avall. Insereixi el tancament en la tapa i giri fins que encaixi en el seu lloc.
6. Col·loqui la tassa de mesurar en el centre de la coberta, giri en sentit antihorari lleugerament la tassa de mesurar perquè encaixi.

OPERACIÓ

1. Connecti al corrent.
2. Aquesta unitat té disseny de seguretat, no treballa si la gerra no està degudament instal·lada en el motor principal.
3. Giri el botó giratori a la posició 0 amb la finalitat d'assegurar-se que la unitat està apagada.
4. Ompli la gerra amb els aliments que desitgi
5. Posi la tapa en la part superior de la gerra i ajustar-ho. Col·loqui la tassa de mesurar en el centre de la coberta, en sentit antihorari giri lleugerament la tassa de mesurar.
6. Giri l'interruptor a la velocitat necessària.

P - Pulse - fulla d'acer inoxidable que opera transitòriament amb major velocitat, apte per al gel.

PRECAUCIÓ

1. L'excés d'ompliment pot bloquejar l'operació, si us plau apagui la unitat i desconnectar l'endoll, tregui alguns elements, llavors estarà operatiu.
2. No usi la unitat contínua més de 1 minut.

7. NETEJA I MANTENIMENT

- A més d'això, vostè ha de referir-se a les precaucions de seguretat.
- No netegi el cos del motor principal, ni endolli del cable amb aigua.
- Netejar la base del motor amb un drap humit de tela i un producte de neteja suau.
- Omplir la gerra mig plena amb aigua calenta i una mica de líquid de neteja. Deixi que la unitat funcioni a velocitat 2 fins que la gerra estigui neta.
- La base amb les fulles es pot desmuntar. Girar el caragol de la base cap a l'esquerra. Treure les fulles amb l'anell de tancament cap amunt.
- Ara netegi la gerra, tapa, tancament, base i fulles amb l'anell de tancament amb aigua calenta i un producte de neteja. Assequi bé abans de tornar a utilitzar. Atenció! Les fulles a l'interior de la gerra estan molt esmolades.
- Mai utilitzi productes de neteja abrasius.

ADVERTIMENT

No tocar la fulla esmolada. Quan es neteja, si us plau netegi amb un drap de cuina, per a evitar lesionar-se accidentalment.

NOTA

1. Unitat adequada per a ús domèstic.
2. No utilitzi per a ús comercial. En cas contrari, la garantia per al servei tècnic no serà vàlida.

DECLARACIÓ DE CONFORMITAT

Aquest dispositiu compleix amb la directiva de baixa tensió 2014/35/CE.

La directiva de Compatibilitat Electromagnètica 2014/30/UE.

La directiva 2015/863 UE sobre restriccions a la utilització de determinades substàncies perilloses en aparells elèctrics.

La directiva 2009/125/CE en els requisits de disseny ecològic aplicables als productes relacionats amb l'energia.



Aquest símbol en el producte o en l'embalatge indica que aquest producte no es pot rebutjar com a escombraries normals o residus domèstics. Tots els equips elèctrics, electrònics i unitats que funcionen amb bateries han de reciclar-se de manera adequada i d'acord amb les lleis municipals locals. Pot reciclar-los portant-los a un centre d'eliminació autoritzat pel govern o a contenidors especialitzats que pot trobar en qualsevol gran supermercat pròxim, botigues de productes electrònics o electrodomèstics o centres comercials que tinguin aquest tipus d'instal·lacions disponibles.

Dissenyat per: SOGO basada en les normes de qualitat europees

Importat per: Sanysan Appliances S.L, NIF: B98753056, C/ Barcas 2, 2 46002 Valencia, Espanya

Producte fabricat a la XINA. Serei postvenda: www.sogosat.com sogosat@sogosat.com / 0034 902 222 161

SOGO[®]

Human Technology

ref. SS-5530

