

SOGO®

Human Technology

CAFETERA ESPRESSO



**800W
MAX**

POTENCIA

4

TAZAS CAFÉ

**3,5
BAR**

PRESIÓN

240ml

HERVIDOR
ALUMINIO



DESIGNED
IN SPAIN



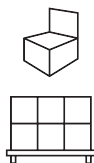
SS-7645

www.sogo.es

SOGO®

Human Technology

Tecnología para cocina
Kitchen Technology



4

64

Producto / Product:

22 x 13.6 x 30.5 cm / 1.61 kg

Caja Individual / Gift box:

23 x 16.6 x 33.6 cm / 2 kg

Caja Master / Export Carton:

48.8 x 35.6 x 36.8 cm / 8.8 - 8 kg



ES CAFETERA ESPRESSO

- Para hacer espresso, capuchino o café con leche con la ayuda de café molido
- Boquilla de vapor para calentar / espumar leche, capuchinos, etc.
- Para hacer 4 tazas de café expreso a la vez
- Hervidor de aleación de aluminio fundido a presión de 0,24L
- Sistema de presión de vapor de 3,5 bar para hacer un café rico y fuerte
- Sistema de vapor eficiente para un calentamiento rápido
- Función de parada de flujo manual
- Con calentador térmico integrado para medir la temperatura del café
- Sistema de seguridad de sobrecalentamiento y sobrepresión para la seguridad del dispositivo y del usuario
- Bandeja de goteo desmontable para una fácil limpieza.
- Luz indicadora de encendido/apagado y para indicar la función de espumar y café
- **Accesorios:** jarra de vidrio resistente al calor de 0,4L para café y cuchara medidora para el café

EN ESPRESSO COFFEE MAKER

- To make espresso, cappuccino or latte Coffee with the help of coffee powder
- Steam nozzle to heat/froth milk, cappuccinos etc
- To make 4 espresso coffee cups at a time
- 0.24 Die casting aluminium alloy boiler
- 7-8 bar steam pressure system to make nice and strong coffee (original 3.5Bar)
- Efficient steam system for fast heating
- Manually flow stop feature
- With thermal heater to measure coffee temperature
- Overheating and Overpressure system for device and user safety
- Detachable drop tray for easy cleaning
- Indicator light for on/ off and to indicate frothing and coffee function
- **Accessories:** Heat resistant 0.4L glass jar to collect coffee and spoon for coffee measurement

PT MÁQUINA DE CAFÉ

- Para fazer café expreso, cappuccino ou Café latte com a ajuda de café moído
- Bocal de vapor para aquecer/espumar o leite, cappuccinos, etc
- Para fazer 4 chávenas de café expreso de cada vez
- Caldeira de liga de alumínio fundido sob pressão 0,24 L
- Sistema de pressão de vapor de 3,5 bar para fazer café forte e agradável
- Sistema de vapor eficiente para aquecimento rápido
- Função de paragem manual do fluxo
- Com aquecedor térmico incorporado para medir a temperatura do café
- Sistema de segurança de sobreaquecimento e sobrepresão para segurança de dispositivos e utilizadores
- Bandeja de recolha de gotas removível para limpeza fácil
- Luz indicadora para ligado/desligado e para indicar a função de espuma e café
- **Accessórios:** Frasco de vidro resistente ao calor de 0,4L para café e colher medidora de café



220 - 240V~ 50-60Hz
800W

SS-7645
www.sogo.es



DESIGNED
IN SPAIN

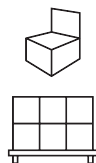


© SOGO All Rights Reserved.

SOGO®

Human Technology

Tecnología para cocina
Kitchen Technology



4

64

Producto / Product:

22 x 13.6 x 30.5 cm / 1.61 kg

Caja Individual / Gift box:

23 x 16.6 x 33.6 cm / 2 kg

Caja Master / Export Carton:

48.8 x 35.6 x 36.8 cm / 8.8 - 8 kg



FR CAFETIÈRE EXPRESSO



- Pour préparer un espresso, un cappuccino ou un café crème à l'aide de café moulu
- Buse vapeur pour chauffer/faire mousser du lait, des cappuccinos, etc
- Pour préparer 4 tasses à café expresso à la fois
- Bouilloire en alliage d'aluminium moulé sous pression de 0,24 L
- Système de pression de vapeur de 3,5 bars pour faire un café agréable et fort
- Système de vapeur efficace pour un chauffage rapide
- Fonction d'arrêt manuel du débit
- Avec chauffage thermique intégré pour mesurer la température du café
- Système de sécurité contre la surchauffe et la surpression pour la sécurité de l'appareil et de l'utilisateur
- Plateau amovible pour un nettoyage facile
- Voyant lumineux pour la mise en marche / arrêt et pour indiquer la fonction mousse et café
- **Accessoires:** carafe en verre résistant à la chaleur de 0,4 L pour le café et cuillère pour mesurer le café

DE ESPRESSOMASCHINE

- Espresso, Cappuccino oder Milchkaffee mit gemahlenem Kaffee zubereiten
- Dampfdüse zum Erhitzen/Aufschäumen von Milch, Cappuccinos, usw
- Für die Zubereitung von 4 Espressos auf einmal
- 0,24 l Erhitzer aus Druckguss-Aluminiumlegierung
- 3,5 bar Dampfdrucksystem für leckeren, starken Kaffee
- Effizientes Dampfsystem für eine schnelle Erhitzung
- Mit manueller Füll-Stopp-Funktion
- Mit integriertem Thermalerhitzer zum Messen der Kaffeetemperatur
- Überhitzungs- und Überdruckschutz zum Schutz von Gerät und Nutzer
- Abnehmbares Tropfblech für eine einfache Reinigung
- Anzeigelampe (Ein/Aus) für Aufschäum- und Kaffee-Funktion
- **Zubehör:** Hitzebeständiger 0,4 l Kaffeebehälter aus Glas sowie Messlöffel

IT CAFFETTIERA ESPRESSO

- Per preparare caffè espresso, cappuccino o latte con l'aiuto del caffè macinato
- Lancia vapore per scaldare e montare latte, cappuccini, ecc.
- Per preparare quattro tazzine di caffè espresso alla volta
- Caldaia in lega di alluminio pressofuso da 0,24 litri
- Sistema di pressione del vapore a 3,5 bar per fare un caffè forte e gustoso
- Efficiente sistema a vapore per un riscaldamento rapido
- Funzione di arresto manuale del flusso
- Con riscaldatore termico integrato per misurare la temperatura del caffè
- Sistema di sicurezza contro surriscaldamento e sovrappressione per garantire la sicurezza dell'apparecchio e dell'utente
- Vassoio raccogli gocce rimovibile per una facile pulizia
- Spia di accensione/spegnimento e per indicare la funzione schiuma e caffè
- **Accessori:** contenitore per caffè in vetro resistente al calore da 0,4 litri e misurino per caffè



220 - 240V~ 50-60Hz
800W

SS-7645
www.sogo.es



DESIGNED
IN SPAIN



© SOGO All Rights Reserved.