

SOGO

Human Technology

manual de instrucciones / instructions for use
mode d'emploi / manual de instruções
gebrauchsanweisung / manuale d'istruzioni



Exprimidor de Zumos
Citrus Juicer
Presse-agrumes
Espremedor
Spremiagrumi
Saftpresse

Precaución: lea y conserve estas importantes instrucciones
Caution: please read and preserve these important instructions

ref. SS-5222



ÍNDICE

1. Aviso importante	P. 3
2. Definiciones de símbolo	P. 3
3. Instrucciones de seguridad para el usuario	P. 3
I. Precauciones generales durante el uso del equipo eléctrico	P. 3
II. Restricciones de uso para evitar los daños personales	P. 5
III. Restricciones de uso de producto por mal estado o avería	P. 6
IV. Restricciones de uso cuando se utiliza con niños y persona mayores	P. 6
V. ADVERTENCIA IMPORTANTE	P. 7
VI. Instrucciones a seguir a la hora de usar el aparato	P. 8
4. Especificaciones técnica	P. 9
5. Descripción de las partes	P. 9
6. Instrucciones de uso	P. 9
7. Limpieza y mantenimiento	P. 10
8. Declaración de conformidad	P. 50
9. Responsabilidad de eliminación, detalles del fabricante y servicio posventa	P. 51

INDICE

1. Avis important	P. 18
2. Définitions des symboles	P. 18
3. Consignes de sécurité pour l'utilisateur	P. 18
I. Précautions générales lors de l'utilisation de matériel électrique	P. 18
II. Restrictions d'utilisation pour éviter les blessures	P. 20
III. Restrictions d'utilisation du produit en raison d'un mauvais état ou d'une panne	P. 21
IV. Restrictions d'utilisation lorsqu'il est utilisé avec des enfants et des personnes âgées	P. 21
V. AVERTISSEMENT IMPORTANT	P. 23
VI. Instructions à suivre lors de l'utilisation de l'appareil	P. 23
4. Spécifications technique	P. 24
5. Descriptif des pièces	P. 24
6. Mode d'emploi	P. 24
7. Nettoyage et entretien	P. 25
8. Déclaration de conformité	P. 50
9. Responsabilité de l'élimination, détails de la fabricant et service après-vente	P. 51

INDEX

1. Wichtiger Hinweis	P. 34
2. Symboldefinition	P. 34
3. Sicherheitshinweise für den Benutzer	P. 34
I. Allgemeine Vorsichtsmaßnahmen beim Gebrauch elektrischer Geräte	P. 34
II. Verwendungsbeschränkungen zur Vermeidung von Personenschäden	P. 35
III. Einschränkungen der Produktnutzung aufgrund von schlechtem Zustand oder Ausfall	P. 37
IV. Anwendungsbeschränkungen bei der Anwendung bei Kindern und älteren Menschen	P. 37
V. WICHTIGE WARNUNG	P. 39
VI. Anweisungen, die bei der Verwendung des Geräts zu befolgen sind	P. 39
4. Technische Daten	P. 40
5. Komponenten des zerkleinerers	P. 40
6. Gebrauchsanweisung	P. 40
7. Reinigung und Wartung	P. 41
8. Konformitätserklärung	P. 50
9. Entsorgungsverantwortung, Einzelheiten der Hersteller und Kundendienst	P. 51

INDEX

1. Important Note	P. 11
2. Symbol definition	P. 11
3. Safety instructions for the user	P. 11
I. General precautions during the use of electrical equipment	P. 11
II. Restrictions on use to avoid personal injury	P. 12
III. Product use restrictions due to poor condition or breakdown	P. 13
IV. Restrictions on use when used with children and elders	P. 14
V. IMPORTANT WARNING	P. 15
VI. Instructions to follow when using the device	P. 15
4. Technical specification	P. 16
5. Parts description	P. 16
6. Instructions for use	P. 16
7. Cleaning and maintenance	P. 17
8. Declaration of conformity	P. 50
9. Responsibility for disposal, details of the manufacturer and after-sales service	P. 51

ÍNDICE

1. Aviso importante	P. 26
2. Definições de símbolo	P. 26
3. Instruções de segurança para o usuário	P. 26
I. Precauções gerais durante o uso de equipamentos elétricos	P. 26
II. Restrições de uso para evitar danos pessoais	P. 28
III. Restrições de uso do produto devido a mau estado ou avaria	P. 29
IV. Restrições de uso quando usado com crianças e idosos	P. 30
V. AVISO IMPORTANTE	P. 31
VI. Instruções a seguir ao usar o dispositivo	P. 31
4. Especificações técnica	P. 32
5. Descrição das peças	P. 32
6. Instruções de uso	P. 32
7. Limpeza e manutenção	P. 33
8. Declaração de conformidade	P. 50
9. Responsabilidade pelo descarte, detalhes do fabricante e serviço pós-venda	P. 51

INDICE

1. Avviso importante	P. 42
2. Definizioni dei simboli	P. 42
3. Istruzioni di sicurezza per l'utente	P. 42
I. Precauzioni generali durante l'uso di apparecchiature elettriche	P. 42
II. Restrizioni d'uso per evitare lesioni personali	P. 44
III. Restrizioni all'uso del prodotto dovute a cattive condizioni o guasti	P. 45
IV. Restrizioni d'uso se usato con bambini e anziani	P. 45
V. AVVISO IMPORTANTE	P. 47
VI. Istruzioni da seguire quando si utilizza il dispositivo	P. 47
4. Specifiche tecnici	P. 48
5. Descrizione delle parti	P. 48
6. Istruzioni per l'uso	P. 48
7. Pulizia e manutenzione	P. 49
8. Dichiarazione di conformità Responsabilità	P. 50
9. per lo smaltimento, dettagli del produttore	P. 51
10. e servizio post-vendita	P. 51

1. AVISO IMPORTANTE:

- Lea siempre el libro de instrucciones con atención antes de usarlo.
- Este manual se puede descargar desde nuestra página web, www.sogo.es
- Conserve estas instrucciones para futuras consultas.

2. Definiciones de símbolo



Las siguientes descripciones forman parte de este manual:

- 1- Información importante para el uso.
- 2- Aviso contra situaciones peligrosas con respecto a su vida y propiedad.
- 3- Precauciones generales a la hora de utilizar el equipo eléctrico y electrónico.

3. Instrucciones de seguridad para el usuario

I. Precauciones generales durante el uso del equipo eléctrico

- No utilice el aparato para ningún otro propósito que no sea el descrito en este manual.
- No utilice ni almacene el aparato al aire libre.
- Coloque siempre el aparato sobre una superficie plana y uniforme
- Este producto está diseñado para uso doméstico en interiores, no industrial y no comercial. No utilice el artículo al aire libre ni para ningún otro propósito. El mal uso o el manejo inadecu-

cuando pueden causar problemas en el aparato y pueden causar lesiones al usuario.

- La unidad debe usarse solo para los fines previstos. No se acepta ninguna responsabilidad por los daños derivados de un uso inadecuado o una manipulación incorrecta.
- Asegúrese de que el voltaje indicado en la placa de identificación coincida con el voltaje de la red antes de enchufar el aparato.
- Siempre retire el enchufe de la toma de corriente cuando el aparato no esté en uso. No deje el aparato desatendido cuando esté encendido.
- Es necesario supervisar cuando cualquier aparato eléctrico está siendo utilizado por o cerca de los niños.
- Antes de limpiar o guardar su electrodoméstico, desenchufe siempre el electrodoméstico de la fuente de alimentación.
- El dispositivo no está completamente desconectado de la fuente de alimentación, incluso después de haberlo apagado. Para desconectarlo por completo, desconéctelo del enchufe de red.
- Los aparatos no están diseñados para funcionar mediante un temporizador externo o un sistema de control remoto independiente.

II. Restricciones de uso para evitar los daños personales

- No deje que el aparato funcione sin supervisión.
- No coloque ni opere este aparato cerca de fuentes de agua.
- No coloque ni utilice el aparato y su cable de alimentación sobre o cerca de superficies caliente (por ejemplo, placas de cocina) o llamas abiertas.
- No deje el cable de alimentación colgando de bordes afilados y manténgalo alejado de objetos calientes y llamas. No enrolle el cable alrededor del aparato y no lo doble.
- No sumerja la carcasa, que contiene los componentes eléctricos y los elementos calefactores en agua, ni la enjuague bajo el grifo.
- Nunca use accesorios que no sean recomendados por el fabricante.
- El uso de accesorios no recomendados o vendidos por el fabricante del electrodoméstico puede provocar incendios, descargas eléctricas o lesiones a las personas.
- Cuando desee quitar el enchufe del contacto de pared, hágalo por el enchufe mismo y no tirando del cable o del propio aparato.
- Para evitar descargas eléctricas, asegúrese de que sus manos estén secas antes de enchufar o desenchufar.
- No utilice el aparato con las manos mojadas, sobre suelos húmedos o cuando la atmósfera es húmeda, hay riesgo de descarga eléctrica.
- Mientras usa el aparato, asegúrese de que el cable de alimentación no pueda quedar atrapado o aplastado.

- No permita que la unidad del motor, el cable o el enchufe se mojen para protegerse contra el riesgo de descarga eléctrica.

III. **Restricciones de uso de producto por mal estado o avería**

- Nunca sumerja el aparato o el enchufe en agua o cualquier otro líquido. En caso de que el aparato se caiga al agua, desconéctelo inmediatamente del suministro principal y llévelo a un agente de servicio autorizado para su reparación antes de volver a utilizarlo.
- No utilice el aparato si se ha caído en el suelo, si son visibles signos de daños o si tiene una fuga.
- No utilice el aparato si el cable o el enchufe están dañados. En caso de que el cable se dañe, debe ser reemplazado únicamente por el fabricante, su agente de servicio o personas similarmente calificadas, para evitar peligros
- En caso de mal funcionamiento del electrodoméstico, o si se ha dañado de alguna manera, devuelva el electrodoméstico al centro de servicio autorizado más cercano para su examen, reparación o ajuste.
- En caso de problemas de hardware, no intente reparar el producto usted mismo. Las reparaciones solo deben ser realizadas por técnicos cualificados

IV. **Restricciones de uso cuando se utiliza con niños y personas mayores**


- Este aparato no debe ser utilizado por personas (incluidos niños) con capacidades físicas, sensoriales o mentales reducidas, o con falta

- de experiencia y conocimiento, a menos que hayan recibido supervisión o instrucción.
- Los niños deben ser supervisados para asegurarse de que no jueguen con el aparato.
 - Los niños no deben jugar con el aparato.
 - Los aparatos pueden ser utilizados por personas con capacidades físicas, sensoriales o mentales reducidas o con falta de experiencia y conocimiento si se les ha proporcionado supervisión o instrucción sobre el uso del aparato de una manera segura y comprenda los peligros.
 - Este aparato puede ser utilizado por niños a partir de 8 años y personas con capacidades físicas, sensoriales o mentales reducidas o con falta de experiencia y conocimiento, si han recibido supervisión o instrucción sobre el uso del aparato de forma segura y ellos comprenden los peligros involucrados.
 - Los niños no deben realizar la limpieza ni el mantenimiento, a menos que sean mayores de 8 años y estén supervisados.
 - Mantenga el aparato y su cable fuera del alcance de los niños menores de 8 años.
 - No permita que los niños utilicen el aparato sin supervisión.

V. ADVERTENCIA IMPORTANTE

- Para evitar una sobrecarga del circuito al usar este producto, no opere otro producto de alto voltaje en el mismo circuito eléctrico.
- Se proporciona un cable de alimentación corto con este producto. No se recomienda usar un cable de extensión con este producto, pero si debe usarse uno:
 - La clasificación eléctrica marcada del cable debe ser al menos tan buena como la del producto.
 - Disponga el cable de extensión de modo que no cuelgue donde pueda tropezar o tirar de él sin querer.

VI. Instrucciones a seguir a la hora de usar el aparato

-  Evite el contacto con las partes móviles del aparato mientras está en funcionamiento.
- Apague el aparato y desconéctelo de la red eléctrica antes de cambiar accesorios o acercarse a partes móviles en uso.
- No conecte el aparato a la red hasta que esté completamente ensamblado y siempre desconecte el aparato antes de montar o desmontar.

LIMPIEZA Y MANTENIMIENTO

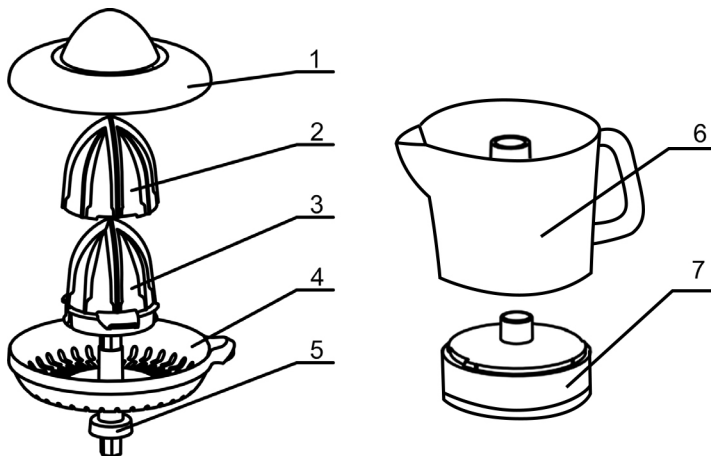
Consulte la sección de limpieza y mantenimiento para obtener detalles sobre cómo limpiar las superficies que entran en contacto con los alimentos.

4. ESPECIFICACIONES TÉCNICA

Voltaje / Frecuencia: 220 - 240V~ 50-60Hz
Consumo de energía: 40 W

5. DESCRIPCIÓN DE LAS PARTES

1. Cubierta de protección
2. Primer cono
3. Segundo cono
4. Filtro
5. Eje de transmisión
6. Recipiente para zumo
7. Base del motor



6. INSTRUCCIONES DE USO

Precaución: si se aplica demasiada presión sobre el cono del prensado, el motor deja de funcionar.

1. Desenrolle completamente el cable antes de enchufarlo.
2. Conectar el aparato a la red eléctrica.
3. Cortar la fruta cítrica por el medio para ser exprimida.
4. Coloque el recipiente en la salida del jugo.
5. Encienda el aparato pulsando hacia abajo la pieza de fruta, hasta que ha sido extraído todo el zumo a través del cono.
6. Para apagar el aparato, basta con detener la presión al cono.
7. Quite el cono y el filtro para vaciar la jarra.
8. Vierta el zumo de la jarra en vasos para servir directamente.
9. Si se procesa una gran cantidad de fruta, se debe limpiar periódicamente el filtro y eliminar los restos de la pulpa.

SELECCIÓN DE ACCESORIOS

1. Según el tamaño de la fruta, se puede utilizar el cono grande o pequeño
2. El cono grande es ideal para exprimir grandes frutas cítricas, tales como toronja, naranjas etc.
3. El pequeño cono es ideal para exprimir cítricos pequeños, tales como limones, limas, etc.
4. Coloque el pequeño cono directamente sobre el eje de transmisión
5. Si desea utilizar el cono grande, colocar el pequeño cono en el eje de transmisión. A continuación, montar el cono grande en la parte superior del cono pequeño.
6. Para separar los conos, tirar del cono grande.

7. LIMPIEZA Y MANTEMIENTO

1. Desconecte el aparato de la red eléctrica y deje que se enfríe antes de iniciar la limpieza.
2. Excepto en el caso de la unidad de principal (motor) y conexión a la red eléctrica, todas las piezas se pueden lavar con agua y detergente o de detergente líquido. Enjuague bien para eliminar todos los restos de detergente.
3. Limpie el equipo con un paño humedecido con unas gotas de detergente líquido y déjelo secar.
4. No utilice disolventes tales como el cloro, o productos abrasivos, para limpiar el aparato.
5. No sumerja el aparato en agua u otros líquidos, ni lo coloque bajo el grifo.
6. Es aconsejable limpiar el aparato con regularidad y retirar los residuos de comida.
7. Las siguientes piezas se pueden lavar en el lavavajillas: cono, colador y medio contenedor.

CONSEJOS

1. Zumos de frutas cítricas deben consumirse inmediatamente y nunca se debe almacenar en un contenedor de metal.
2. Zumos cítricos son ideales para mezclar. Por ejemplo, se puede mezclar zumo de naranja con un poco de zumo de limón para extra de vitamina C.
3. Zumo recién exprimido ofrece cócteles el mejor sabor. Zumo de limón también es delicioso en té caliente, y además le ayuda a construir tus defensas cuando tiene un resfriado.

1. IMPORTANT:

- Always read the instruction book carefully before using.
- This manual can be downloaded from our web page www.sogo.es
- Keep these instructions for future reference.

2. Symbol definition



- 1- Important information and useful hints on use
- 2- Warning against dangerous situations in terms of life and property
- 3- Cautions while using electrical and electronic equipment.

3. Safety instructions for the user

I. General precautions during the use of electrical equipment

- Do not use the appliance for any other purpose than described in this manual.
- Do not use or store the appliance outdoors.
- Always place the appliance on to the flat an even surface.
- This product is intended for indoor, non-industrial, non-commercial and only for household use. Do not use the item outdoors or for any other purpose. Misuse or improper handling may cause problems in the appliance and cause injury to the user.
- The unit must be used only for the intended

purposes. No liability is accepted for damages arising from improper use or wrong handling.

- Ensure that the voltage indicated on the nameplate matches the mains voltage before plugging in the appliance.
- Always remove the plug from the power socket when the appliance is not in use. Do not leave the appliance unattended when switched on.
- Close supervision is necessary when any appliance is being used by or near children.
- Before cleaning or storing your appliance, always unplug the appliance from the power supply and let it cool down.
- The device is not completely disconnected from the power source, even after it has been turned off. To disconnect it completely, disconnect it from the mains plug.
- The appliances are not intended to be operated by means of an external timer or separate remote-control system.

II. **Restrictions on use to avoid personal injury**

- Do not let the appliance operate unattended.
- Do not place or operate this appliance near water sources.
- Do not place or operate the appliance and its power cord on or near hot surfaces (e.g., stove plates) or open flames.
- Do not leave the power cord hanging from sharp edges and keep away from hot objects and flames. Do not wind the cord around the appliance and do not bend it.

- Neither immerse the housing, which contains electrical components and the heating elements in water, nor rinse it under the tap.
- Never use accessories that are not recommended by the manufacturer.
- The use of accessories not recommended or sold by the appliance manufacturer may result in fire, electric shock or injury to persons.
- When you want to remove the plug from the wall contact, please do this at the plug itself and not by pulling on the cable or the appliance itself.
- To avoid electric shock, make sure your hands are dry before plugging or unplugging.
- Do not use the device with wet hands, on damp floors or when the atmosphere is humid, there is a risk of electric shock.
- While using the appliance, make sure that the power cord must not be caught or crushed.
- Do not let the motor unit, cord or plug get wet to protect against risk of electric shock.

III. **Product use restrictions due to poor condition or breakdown**

- Never immerse the appliance or the plug-in water or any other liquid. In the event of the appliance falling in water, disconnect immediately from the mains supply and take it to an authorized service agent for repair before reusing.
- Do not use the appliance if the cable or plug is damaged. In case of the cord be damaged, it must be replaced only by the manufacturer, its service agent or similarly qualified persons in order to avoid Hazard.

- Do not use the appliance if it has fallen on the floor, if there are visible signs of damage or if it has a leak.
- In case of appliance malfunction, or if it has been damaged in any manner, return the appliance to the nearest authorized service facility for examination, repair or adjustment.
- In case of hardware problems, do not attempt to repair the product yourself. Repairs should only be carried out by qualified technicians.

IV. Restrictions on use when used with children and elders


- The appliance is not to be used by persons (including children) with reduced physical, sensory or mental capabilities, or lack of experience and knowledge, unless they have been given supervision or instruction.
- Children should be supervised to ensure that they do not play with the appliance.
- Children shall not play with the appliance.
- Appliances can be used by persons with reduced physical, sensory or mental capabilities or lack of experience and knowledge if they have been given supervision or instructions concerning use of the appliance in a safe way and understand the hazards.
- This appliance can be used by children aged from 8 years and above and persons with reduced physical, sensory or mental capabilities or lack of experience and knowledge if they have been given supervision or instruction concerning use of the appliance in a safe way and understand the hazards involved.

- Cleaning and user maintenance shall not be made by children unless they are older than 8 and supervised.
- Keep the appliance and its cord out of reach of children less than 8 years.

V. IMPORTANT WARNING

- To avoid a circuit overload when using this product, do not operate another high-wattage product on the same electrical circuit.
- A short power supply cord is provided with this product. An extension cord is not recommended for use with this product, but if one must be used:
 - The marked electrical rating of the cord must be at least as great as that of the product.
 - Arrange the extension cord so that it does not hang where it can be tripped over or pulled unintentionally.

VI. Instructions to follow when using the device

-  Avoid contacting moving parts of the appliance while in function.
- Turn off the appliance and disconnect from the mains supply before changing accessories or approaching movable parts in use.
- Do not connect the appliance to the mains until it is completely assembled and always disconnect the appliance before disassembling or disassembling

CLEANING AND MAINTENANCE

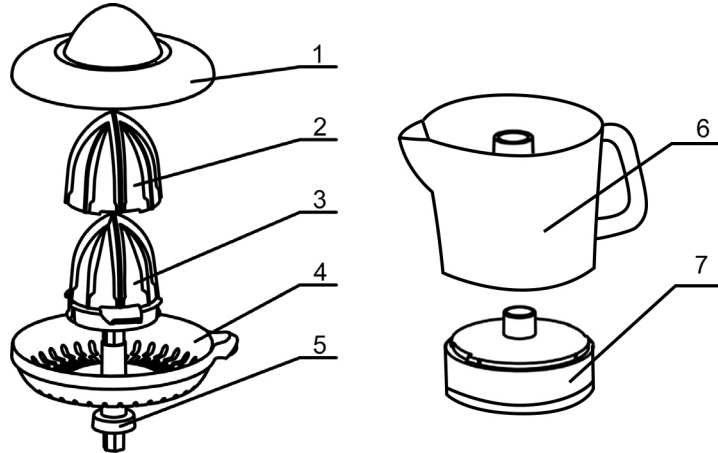
Kindly refer to the cleaning and maintenance section for details on how to clean surfaces which comes in the contact of food.

4. TECHNICAL INFORMATION:

Voltage / Frequency: 220 - 240V~ 50-60Hz
Power Consumption: 40W

5. PARTS DESCRIPTION

1. Protective cover
2. The first Cone
3. The second Cone
4. Filter
5. Transmission axes
6. Jug
7. Motor base



6. INSTRUCTIONS FOR USE

Caution: if you apply too much pressure to the juicing cone, the motor may stop working.

1. Unroll the cord completely before plugging in.
2. Connect the appliance to the mains.
3. Cut the citrus fruit/s to be squeezed in half.
4. Place the glass at the appliance's juice exit.
5. Turn on the appliance by pushing down on the piece of citrus fruit, once it has been placed on the juicing cone.
6. To stop the appliance, simply stop applying pressure to the cone.
7. Remove both the cone and the filter to empty the jug.
8. Pour juice out of the jug and into glasses to serve directly.
9. If you process a large quantity of fruit, you must periodically clean the filter and remove the remains of the pulp.

SELECTING ACCESSORIES

1. Depending on the size of the fruit, you can use the large or the small cone
2. The large cone is suitable for juicing large citrus fruit, such as grapefruit, oranges etc.
3. The small cone is suitable for juicing small citrus fruit, such as lemons, limes etc.
4. Fit the small juicing cone directly onto the drive shaft
5. If you wish to use the large cone, fit the small cone onto the drive shaft. Then fit the large cone over the top of the small cone.
6. To separate the cones, pull the large cone up.

7. CLEANING AND MAINTENANCE

- Unplug the appliance from the mains and let it cool before starting any cleaning.
- Except for the power unit and the mains connection, all the parts can be cleaned with detergent and water or in washing up liquid. Rinse thoroughly to remove all traces of detergent.
- Clean the equipment with a damp cloth with a few drops of washing-up liquid and then dry.
- Do not use solvents such as bleach, or abrasive products, for cleaning the appliance.
- Do not submerge the appliance in water or any other liquid, or place it under a running tap.
- It is advisable to clean the appliance regularly and remove any food remains.
- The following parts can be cleaned in the dishwasher: Cone, Strainer and Middle container.

JUICING ADVICE

1. Citrus fruit juices should be consumed immediately and never stored in a metal container.
2. Citrus juices are ideal for mixing. For example, you can mix orange juice with lemon juice for extra vitamin C kick.
3. Freshly squeezed juice gives cocktails a better flavor. Lemon juice is also delicious in hot tea and additionally helps you build up your defences when you have a cold.

1. IMPORTANT:

- Lisez toujours attentivement le mode d'emploi avant utilisation.
- Ce mode d'emploi peut être téléchargé à partir de notre page Web à l'adresse suivante: www.sogo.es
- Conservez ces instructions pour pouvoir les consulter ultérieurement.

2. Définitions des symboles



- 1- Informations utiles et conseils importants sur l'utilisation
- 2- Mise en garde contre les situations dangereuses du point de vue de vie et des biens
- 3- Précautions lors de l'utilisation d'équipements électriques et électroniques.

3. Consignes de sécurité pour l'utilisateur

I. Précautions générales lors de l'utilisation de matériel électrique

- N'utilisez pas l'appareil à d'autres fins que celles décrites dans ce mode d'emploi.
- N'utilisez pas et ne stockez pas l'appareil à l'extérieur.
- Placez toujours l'appareil sur une surface plane et régulière.
- Ce produit est destiné à un usage intérieur, non industriel, non commercial et uniquement à usage

domestique. N'utilisez pas le produit à l'extérieur ou à d'autres fins. Une mauvaise utilisation ou une mauvaise manipulation peut causer des défaillances à l'appareil et blesser l'utilisateur.

- L'appareil doit être utilisé uniquement aux fins prévues. Aucune responsabilité n'est acceptée pour les dommages résultant d'une mauvaise utilisation ou d'une mauvaise manipulation.
- Assurez-vous que la tension indiquée sur la plaque signalétique correspond à la tension secteur avant de brancher l'appareil.
- Retirez toujours la fiche de la prise de courant lorsque l'appareil n'est pas utilisé. Ne laissez pas l'appareil sans surveillance lorsqu'il est allumé.
- Une surveillance étroite est nécessaire lorsqu'un appareil est utilisé par ou à proximité d'enfants.
- Avant de nettoyer ou de ranger votre appareil, débranchez toujours l'appareil de l'alimentation électrique et laissez-le refroidir.
- Les appareils ne sont pas destinés à être commandés au moyen d'une minuterie externe ou d'un système de commande à distance séparé.
- L'appareil n'est pas complètement déconnecté de la source d'alimentation, même après avoir été éteint. Pour le débrancher complètement, débranchez-le de la prise secteur.

II. Restrictions d'utilisation pour éviter les blessures

- Ne laissez pas l'appareil fonctionner sans surveillance.
- Ne placez pas ou n'utilisez pas cet appareil à proximité de sources d'eau.
- Ne placez pas et ne faites pas fonctionner l'appareil et son cordon d'alimentation sur ou à proximité de surfaces chaudes (par exemple, des plaques de cuisson) ou de ffammes.
- Ne laissez pas le cordon d'alimentation pendre sur des angles ou des arêtes vives et tenez-le à l'écart des objets chauds et des ffammes. N'enroulez pas le cordon autour de l'appareil et ne le pliez pas.
- Ne plongez pas le boîtier qui contient les composants électriques et les éléments chauffants dans l'eau, ni ne le rincez sous le robinet.
- N'utilisez jamais d'accessoires non recommandés par le fabricant.
- L'utilisation d'accessoires non recommandés ou non vendus par le fabricant de l'appareil peut provoquer un risque d'incendie, d'électrocution ou de blessures.
- Lorsque vous souhaitez retirer la fiche de la prise murale, veuillez le faire au niveau de la ffiche elle-même et non en tirant sur le câble ou sur l'appareil lui-même.
- Pour éviter les chocs électriques, assurez-vous que vos mains sont sèches avant de brancher ou de débrancher.
- N'utilisez pas l'appareil avec les mains mouillées, sur des sols humides ou lorsque l'atmosphère est humide, il y a un risque de choc électrique.

III. Restrictions d'utilisation du produit en raison d'un mauvais état ou d'une panne

- N'immergez jamais l'appareil ou la prise dans l'eau ou tout autre liquide. En cas de chute de l'appareil dans l'eau, débranchez-le immédiatement de l'alimentation secteur et apportez-le à un agent de service agréé pour réparation avant de le réutiliser.
- N'utilisez pas l'appareil s'il est couché sur le sol, si ce sont des visibles signes de dommages ou une fuite.
- N'utilisez pas l'appareil si le câble ou la fiche es endommagé. Si le cordon est endommagé, il doit être remplacé uniquement par le fabricant, son agent de service ou des personnes de qualification similaire afin d'éviter tout dang .
- En cas de dysfonctionnement de l'appareil ou s'il a été endommagé de quelque manière que ce soit, renvoyez l'appareil au centre de service agréé le plus proche pour examen, réparation ou réglage.
- En cas de problèmes matériels, n'essayez pas de réparer le produit vous-même. Les réparations ne doivent être effectuées que pa des techniciens qualifiés


IV. Restrictions d'utilisation lorsqu'il est utilisé avec des enfants et des personnes âgées

- Cet appareil n'est pas destiné à être utilisé par des personnes (enfants compris) dont les capacités physiques, sensorielles ou mentales sont diminuées ou ayant une expérience et des connaissances insuffisantes, à moins que celles-ci ne soient attentivement surveillées et instruites.
- Les enfants doivent être surveillés pour s'assurer qu'ils ne jouent pas avec l'appareil.
- Les enfants ne doivent pas jouer avec l'appareil.
- Cet appareil peut être utilisé par des personnes dont les capacités physiques, sensorielles ou mentales sont diminuées ou ayant une expérience et des connaissances insuffisantes, pourvu que ce soit sous la surveillance attentive d'une personne responsable et après avoir reçu des instructions sur la manière d'utiliser cet appareil en toute sécurité et sur les dangers que cela comporte.
- Cet appareil peut être utilisé par des enfants de plus de 8 ans et par des personnes dont les capacités physiques, sensorielles ou mentales sont diminuées ou ayant une expérience et des connaissances insuffisantes, pourvu que ce soit sous la surveillance attentive d'une personne responsable et après avoir reçu des instructions sur la manière d'utiliser cet appareil en toute sécurité et sur les dangers que cela comporte.
- Le nettoyage et l'entretien par l'utilisateur ne doivent pas être effectués par des enfants à moins qu'ils aient plus de 8 ans et qu'ils soient surveillés.
- Gardez l'appareil et son cordon hors de portée des enfants de moins de 8 ans.

V. AVERTISSEMENT IMPORTANT

- Pour éviter une surcharge du circuit lors de l'utilisation de ce produit, ne faites pas fonctionner un autre produit une puissance élevée sur le même circuit électrique.
- Un cordon d'alimentation court est fourni avec ce produit. Il n'est pas recommandé d'utiliser une rallonge avec ce produit, mais si une rallonge doit être utilisée:
 - La puissance électrique indiquée sur le cordon doit être au moins égale à celle du produit.
 - Disposez la rallonge de manière à ce qu'elle ne pende pas là où elle pourrait faire trébucher ou être tirée par inadvertance.

VI. Instructions à suivre lors de l'utilisation de l'appareil

-  Évitez tout contact avec les pièces mobiles de l'appareil pendant son fonctionnement.
- Éteignez l'appareil et débranchez-le de la prise secteur avant de changer d'accessoire ou d'approcher des pièces mobiles en cours d'utilisation.
- Ne branchez pas l'appareil à la prise secteur tant qu'il n'est pas complètement assemblé et débranchez toujours l'appareil avant de démonter ou démonter.

NETTOYAGE ET ENTRETIEN

Veuillez vous référer à la section nettoyage et entretien pour plus de détails sur la façon de nettoyer les surfaces qui entrent en contact avec les aliments.

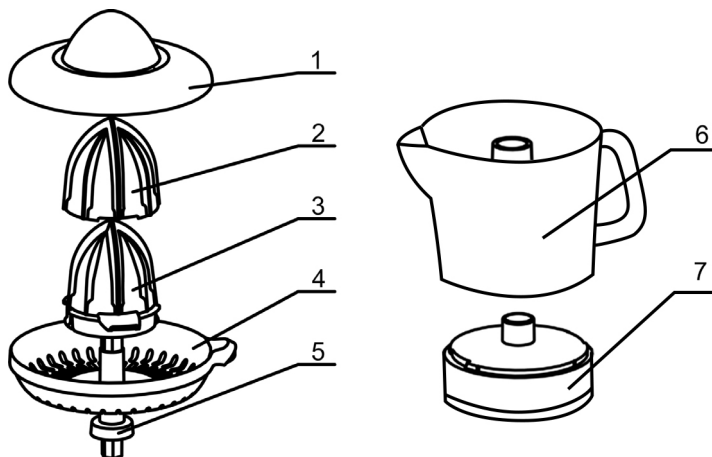
4. INFORMATIONS TECHNIQUES

Tension / Fréquence: 220 - 240V~ 50-60Hz

Consommation électrique: 40 W

5. DESCRIPTIF DES PIÈCES

1. Capot de protection
2. 1° Cône
3. 2° Cône
4. Filtre
5. Conteneur pour le jus
6. Axe de transmission
7. Moteur de base



6. MODE D'EMPLOI

Attention : si vous appliquez une pression trop forte sur l'extraction de jus cone, le moteur peut s'arrêter de travailler.

1. Déroulez complètement le cordon avant de le brancher.
2. Branchez l'appareil sur le secteur.
3. Couper le citron moyens à mettre en exprimid
4. Placer le récipient dans la sortie del jus.
5. Allumez l'appareil en vers le bas le morceau de fruit, jusqu'à qui a été extrait tout le jus à travers le cône.
6. Pour éteindre, il suffit de cesser de pression du cône.
7. Supprimer à la fois le cône et le filtre pour vider le bol.
8. Verser le jus de la cruche dans navires de servir directement.
9. Si vous traitez un grand nombre fruits nettoyez régulièrement filtre et enlever les restes de pâte.

CHOIX DES ACCESSOIRES

1. En fonction de la taille du fruit, vous pouvez utiliser le grand ou le petit cône
2. Le grand cône est adapté pour la production de jus de grandes agrumes, tel que le pamplemousse, oranges, etc.
3. Le petit cône est adapté pour la production de jus de petits agrumes, comme le citron, la lime etc.
4. Mettre en place le petit cône jus pressés directement sur l'arbre d'entraînement
5. Si vous souhaitez utiliser le grand cône, mettre en place le petit cône sur l'arbre d'entraînement. Puis placez le grand cône sur le haut du petit cône.
6. Pour séparer les cônes, tirez le grand cône vers le haut.

NETTOYAGE

- Débranchez l'appareil du secteur et le laisser refroidir avant de commencer le nettoyage.
- à l'exception de l'unité de puissance et la connexion secteur, toutes les pièces peuvent être nettoyés avec de l'eau et du détergent ou en liquide vaisselle. Bien rincer pour enlever toutes traces de détergent.
- Nettoyez l'équipement avec un chiffon humide avec quelques gouttes de savon liquide et puis les sécher.
- N'utilisez pas de solvants tels que de l'eau de javel ou de produits abrasifs pour nettoyer l'appareil.
- Ne pas immerger l'appareil dans l'eau ou tout autre liquide, ou placez-le sous le robinet.
- Il est conseillé de nettoyer l'appareil régulièrement et enlevez tout aliment demeure.
- Les pièces suivantes peuvent être nettoyés au lave-vaisselle : cône, Passoire et le conteneur intermédiaire.

CONSEILS

1. Jus d'agrumes doivent être consommés immédiatement et ne sont jamais stockées dans un conteneur métallique.
2. Les jus d'agrumes sont parfaits pour le mélange. Par exemple, vous pouvez mélanger le jus d'orange avec du jus de citron pour des suppléments de vitamine C.
3. Jus de fruit fraîchement pressé donne des cocktails un meilleur goût. Le jus de citron est également délicieux dans du thé chaud et de plus vous permet de construire vos défenses quand vous avez un rhume.

1. **i** IMPORTANTE:

- Leia sempre cuidadosamente o manual de instruções antes de utilizar o aparelho.
- Este manual pode ser descarregado da nossa página web www.sogo.es
- Guarde estas instruções para referência futura.

2. Definições de símbolo



- 1- Informações importantes e indicação para o uso benéfico
- 2- Aviso de situação de perigo a pessoas e o produto.
- 3- Cuidados ao usar equipamentos elétricos e eletrônicos.

3. Instruções de segurança para o usuário

I. **GENERAL PRECAUTIONS** Precauções gerais durante o uso de equipamentos elétricos

- Não utilize o aparelho para qualquer outro fim que não o descrito neste manual.
- Não utilize ou armazene o aparelho ao ar livre.
- Coloque sempre o aparelho sobre uma superfície plana e uniforme.
- Este produto destina-se a ser utilizado em espaços interiores, não industrial, não comercial e apenas para uso doméstico. Não utilize o aparelho no exterior ou para qualquer outro fim. A utilização indevida ou

o manuseamento incorreto podem causar problemas no aparelho e causar lesões ao utilizador.

- A unidade deve ser utilizada apenas para os fins previstos. Não é aceite qualquer responsabilidade por danos resultantes de utilização indevida ou manuseamento incorreto.
- Certifique-se de que a tensão indicada na chapa de identificação corresponde à tensão da rede antes de ligar o aparelho.
- Remova sempre a ficha da tomada quando o aparelho não estiver a ser utilizado. Não deixe o aparelho sem vigilância quando ligado.
- É necessária uma supervisão rigorosa quando qualquer aparelho está a ser utilizado por ou perto de crianças.
- Antes de limpar ou armazenar o seu aparelho, desligue sempre o aparelho da fonte de alimentação e deixe-o arrefecer.
- O dispositivo não está completamente desligado da fonte de energia, mesmo depois de ter sido desligado. Para o desligar completamente, desligue-o da tomada elétrica.
- Os aparelhos não se destinam a ser operados por meio de um temporizador externo ou de um sistema de controlo remoto separado.

II. Restrições de uso para evitar danos pessoais

- Não deixe o aparelho a funcionar sem vigilância.
- Não coloque ou opere este aparelho perto de fontes de água.
- Não coloque ou utilize o aparelho e o seu cabo de alimentação em ou perto de superfícies quentes (por exemplo, placas de fogão) ou chamas abertas.
- Não deixe o cabo de alimentação pendurado sob arestas afiadas e mantenha-o afastado de objetos quentes e chamas abertas. Não enrole o cabo à volta do aparelho e não o dobre.
- Não mergulhe a caixa, que contém os componentes elétricos e os elementos de aquecimento, em água, nem enxágue sob a torneira.
- Nunca utilize acessórios que não sejam recomendados pelo fabricante.
- A utilização de acessórios não recomendados ou vendidos pelo fabricante do aparelho pode resultar em incêndio, choque elétrico ou ferimentos em pessoas.
- Quando desejar remover a ficha da tomada elétrica, faça-o na própria ficha e não puxe pelo cabo ou pelo aparelho em si.
- Para evitar choque elétrico, certifique-se de que suas mãos estejam secas antes de conectar ou desconectar.
- Não use o aparelho com as mãos molhadas, em pisos úmidos ou quando o ambiente estiver úmido, há risco de choque elétrico.

- Durante a utilização do aparelho, certifique-se de que o cabo elétrico não fica preso ou esmagado.
- Não deixe que a unidade motora, cabo ou ficha se molhem para não correr o risco de apanhar um choque elétrico.

III. Restrições de uso do produto devido a mau estado ou avaria

- Nunca submerja ou ligue o aparelho debaixo de água ou qualquer outro líquido. Em caso de queda do aparelho na água, desligue imediatamente da tomada e leve-o a um agente de serviço autorizado para reparação antes de o reutilizar.
- Não utilize o aparelho se ele no chão, se eles são visíveis sinais de danos ou um vazamento.
- Não utilize o aparelho se o cabo ou a ficha estiverem danificados. Caso o cabo esteja danificado, este deve ser substituído apenas pelo fabricante, por um agente de serviço ou por pessoas com qualificações semelhantes, a fim de evitar o perigo.
- Em caso de mau funcionamento do aparelho, ou se este tiver sido danificado de qualquer forma, devolva o aparelho à assistência técnica autorizada mais próxima para ser examinado, reparado ou ajustado.
- Em caso de problemas de hardware, não tente reparar o produto você mesmo. As reparações só devem ser efetuadas por técnicos qualificados.


IV. Restrições de uso quando usado com crianças e idosos

- O aparelho não deve ser utilizado por pessoas (incluindo crianças) com capacidades físicas, sensoriais ou mentais reduzidas, ou com falta de experiência e conhecimentos, a menos que lhes tenha sido dada supervisão ou instrução.
- As crianças devem ser supervisionadas para garantir que não brincam com o aparelho.
- As crianças não devem brincar com o aparelho.
- Os aparelhos podem ser utilizados por pessoas com capacidades físicas, sensoriais ou mentais reduzidas ou com falta de experiência e conhecimento, se lhes tiverem sido dadas supervisão ou instruções relativas à utilização do aparelho de uma forma segura e compreenderem os perigos.
- Este aparelho pode ser utilizado por crianças a partir dos 8 anos de idade e por pessoas com capacidades físicas, sensoriais ou mentais reduzidas ou com falta de experiência e conhecimentos, se lhes tiver sido dada supervisão ou instruções relativas à utilização do aparelho de uma forma segura e compreender os perigos envolvidos.
- As crianças não devem realizar limpeza ou manutenção, a menos que tenham mais de 8 anos e sejam supervisionadas.
- Mantenha o aparelho e o seu cabo fora do alcance de crianças com menos de 8 anos.

V. AVISO IMPORTANTE

- Para evitar uma sobrecarga do circuito ao utilizar este produto, não utilize outro produto de alta potência no mesmo circuito elétrico.
- Um cabo de alimentação curto é fornecido com este produto. Um cabo de extensão não é recomendado para utilização com este produto, caso seja necessário:
 - A classificação elétrica marcada do cabo dev ser pelo menos tão grande como a do produto.
 - Disponha a extensão de modo a que não fique pendurada onde possa ser tropeçada o puxada involuntariamente.

VI. Instruções a seguir ao usar a Fritadeira de ar

-  Evite o contacto com as partes móveis do aparelho enquanto estiver em funcionamento.
- Desligue o aparelho e desligue-o da tomada antes de mudar os acessórios ou de se aproximar de peças móveis em uso.
- Não ligue o aparelho à tomada até estar completamente montado e desligue sempre o aparelho antes de desmontar ou montar.

LIMPEZA E MANUTENÇÃO

Por favor, consulte a seção de limpeza e manutenção para obter detalhes sobre como limpar superfícies que entram em contato com alimentos.

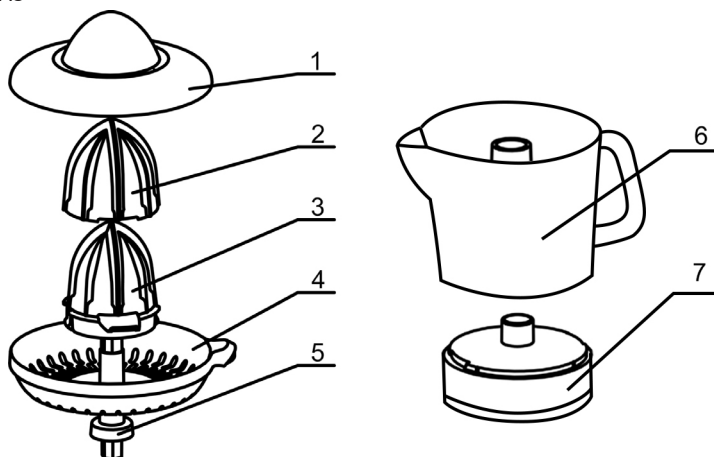
4. INFORMAÇÕES TÉCNICAS

Tensão / frequência: 220 - 240V~ 50-60Hz

Consumo de energia: 40 W

5. DESCRIÇÃO DAS PEÇAS

1. Capa protetora
2. 1º Cone
3. 2º Cone
4. Filtro
5. Recipiente para suco
6. Eixo de transmissão
7. Motor Base



6. INSTRUÇÕES DE USO

Atenção: se você aplicar demasiada pressão ao espremer o cone, o motor pode parar de funcionar.

1. Desenrole completamente o cabo antes de ligá-lo.
2. Ligue o aparelho à corrente elétrica.
3. Corte o citrus significando ser exprimido no meio.
4. Coloque o recipiente na saída do suco.
5. Ligue o aparelho, pressionando para abaixo da peça de fruta, até que foi extraído todo o suco através do cone.
6. Para desligar, basta parar a pressão cone.
7. Remova o cone e filtro esvaziar o frasco.
8. Coloque o suco da jarra em vasos para servir diretamente.
9. Se você processar um monte frutas limpe regularmente filtro e remova os restos polpa.

SELEÇÃO DE ACESSÓRIOS

1. Dependendo do tamanho do fruto, você pode usar o grande ou o pequeno cone
2. O grande cone é adequado para espremer grandes frutos cítricos, como toranja, laranja etc.
3. O pequeno cone é adequado para espremer pequenas frutas cítricas, como limões, limas etc.
4. Aplicar o pequeno cone sumo diretamente sobre o eixo de acionamento
5. Se você deseja usar o grande cone, montar o cone pequeno sobre o eixo de acionamento. Em seguida, aplicar o grande cone sobre o topo do cone pequeno.
6. Para separar os cones, puxe o grande cone para cima.

7. LIMPEZA E MANUTENÇÃO

1. Desconecte o aparelho da tomada e deixe-o esfriar antes de iniciar qualquer operação de limpeza.
2. Exceto para a unidade de potência e a ligação à corrente, todas as peças podem ser lavadas com detergente e água ou detergente líquido. Enxágue bem para remover todos os vestígios de detergente.
3. Limpar o equipamento com um pano úmido com algumas gotas de detergente e seque.
4. Não utilizar solventes como alvejantes ou produtos abrasivos para limpeza do aparelho.
5. Não mergulhe o aparelho na água ou em qualquer outro líquido, ou coloque-a sob a torneira com água corrente.
6. É aconselhável limpar regularmente o aparelho e remover quaisquer restos alimentares.
7. As peças a seguir podem ser lavadas na lava-louças: Cone, Coador e Recipiente.

ACONSELHAMENTO SUCOS

1. Sumos de citrinos devem ser consumidos imediatamente e nunca armazenado em um recipiente de metal.
2. Sumos citrinos são ideais para misturar. Por exemplo, você pode misturar suco de laranja com limão suco de vitamina C extra.
3. Suco natural proporciona cocktails um melhor sabor. Suco de Limão também é delicioso, chá quente e além disso ajuda a construir as suas defesas quando você tem um frio.

1. WICHTIG

- Lesen Sie die Bedienungsanleitung immer sorgfältig durch, bevor Sie das Gerät verwenden.
- Dieses Handbuch kann von unserer Webseite www.sogo.es heruntergeladen werden.
- Bewahren Sie diese Anweisungen zum späteren Nachschlagen auf.

2. Symboldefinitione



- 1- Wichtige Informationen und nützliche Hinweise auf verwenden
- 2- Warnung vor gefährlichen Situationen in Lebensbedingungen und Eigentum
- 3- Vorsicht bei der Verwendung elektrischer und elektronischer Geräte.

3. Sicherheitshinweise für den Benutzer

I. Allgemeine Vorsichtsmaßnahmen beim Gebrauch elektrischer Geräte

- Verwenden Sie das Gerät nicht für andere als die in diesem Handbuch beschriebenen Zwecke.
- Verwenden oder lagern Sie das Gerät nicht im Freien.
- Stellen Sie das Gerät immer auf eine ebene Fläche.
- Dieses Produkt ist für den Innengebrauch im Haushalt bestimmt – nicht zu industriellen oder kommerziellen Zwecken. Verwenden

Sie den Artikel nicht im Freien. Missbrauch oder unsachgemäße Handhabung können Probleme im Gerät verursachen und den Benutzer verletzen.

- Nicht zweckentfremden. Es wird keine Haftung für Schäden übernommen, die durch unsachgemäße Verwendung oder falsche Handhabung entstehen.
- Stellen Sie sicher, dass die auf dem Typenschild angegebene Spannung mit der Netzspannung übereinstimmt, bevor Sie das Gerät anschließen.
- Ziehen Sie immer den Stecker aus der Steckdose, wenn das Gerät nicht verwendet wird.
- Lassen Sie das Gerät nicht unbeaufsichtigt, wenn es eingeschaltet und in Betrieb ist.
- Ziehen Sie vor dem Reinigen oder Lagern des Geräts immer den Netzstecker aus der Steckdose und lassen Sie es abkühlen.
- Das Gerät ist auch nach dem Ausschalten nicht vollständig von der Stromquelle getrennt. Um es vollständig zu trennen, ziehen Sie es vom Netzstecker.
- Die Geräte darf nicht mit einem externen Timer oder einer separaten Fernbedienung betrieben werden.

II. **Verwendungsbeschränkungen zur Vermeidung von Personenschäden**

- Lassen Sie das Gerät nicht unbeaufsichtigt laufen.
- Stellen und betreiben Sie es das Gerät nicht in der Nähe von Wasserquellen.
- Stellen Sie das Gerät und das Netzkabel nicht auf oder in der Nähe von heißen Oberflächen (z. B. Herdplatten) oder offenen Flammen auf.
- Lassen Sie das Netzkabel nicht an scharfen Kanten hängen und halten Sie es von heißen Gegenständen und Flammen fern. Wickeln Sie das Kabel nicht um das Gerät und biegen Sie es nicht.
- Tauchen Sie das Gehäuse, das elektrische Komponenten und die Heizelemente enthält, weder in Wasser, noch spülen Sie es unter dem Wasserhahn aus.
- Verwenden Sie niemals Zubehör, das nicht vom Hersteller empfohlen wird.
- Die Verwendung von Zubehör, das vom Gerätehersteller nicht empfohlen oder verkauft wird, kann zu Feuer, Stromschlag oder Verletzungen von Personen führen.
- Wenn Sie den Stecker aus dem Wandkontakt ziehen möchten, tun Sie dies bitte am Stecker selbst und nicht durch Ziehen am Kabel oder am Gerät.
- Um einen Stromschlag zu vermeiden, stellen Sie sicher, dass Ihre Hände trocken sind, bevor Sie den Stecker ein- oder ausstecken.
- Benutzen Sie das Gerät nicht mit nassen Händen, auf feuchten Böden oder in feuchter Umgebung, es besteht Stromschlaggefahr.
- Stellen Sie während der Verwendung des Geräts sicher, dass das Netzkabel nicht eingeklemmt oder gequetscht werden kann.
- Lassen Sie die Motoreinheit, das Kabel oder den Stecker nicht nass werden, um die Gefahr eines Stromschlags zu vermeiden.

III. **Einschränkungen der Produktnutzung aufgrund von schlechtem Zustand oder Ausfall**

- Tauchen Sie das Gerät oder den Stecker niemals in Wasser oder andere Flüssigkeiten. Wenn das Gerät ins Wasser fällt, trennen Sie es sofort von der Stromversorgung und bringen es zur Reparatur zu einem autorisierten Kundendienst, bevor Sie es wiederverwenden.
- Benutzen Sie das Gerät nicht, wenn es zu Boden gefallen ist, sichtbare Schäden aufweist oder undicht ist.
- Verwenden Sie das Gerät nicht, wenn das Kabel oder der Stecker beschädigt ist. Im Falle einer Beschädigung des Kabels darf es nur vom Hersteller, seinen Servicemitarbeitern oder ähnlich qualifizierten Personen ausgetauscht werden, um Gefahren zu vermeiden.
- Im Falle einer Fehlfunktion des Geräts, oder wenn es auf irgendeine Weise beschädigt wurde, senden Sie das Gerät zur Prüfung, Reparatur oder Einstellung an die nächstgelegene autorisierte Serviceeinrichtung zurück.
- Versuchen Sie bei Hardwareproblemen nicht, das Produkt selbst zu reparieren. Reparaturen sollten nur von qualifizierten Technikern durchgeführt werden.


IV. **Anwendungsbeschränkungen bei der Anwendung bei Kindern und älteren Menschen**

- Dieses Gerät darf nicht von Personen (einschließlich Kindern) mit eingeschränkten körperlichen, sensorischen oder geistigen Fähigkeiten oder mangelnder Erfahrung und Wissen verwendet werden, es sei denn, sie wurden beaufsichtigt oder unterwiesen.
- Kinder müssen beaufsichtigt werden, um sicherzustellen, dass sie nicht mit dem Gerät spielen.
- Kinder dürfen nicht mit dem Gerät spielen.
- Geräte können von Personen mit eingeschränkten physischen, sensorischen oder mentalen Fähigkeiten oder Mangel an Erfahrung und Wissen benutzt werden, wenn sie gegeben wurden Beaufsichtigung oder Anweisungen bezüglich des sicheren Gebrauchs des Geräts und kennen die Gefahren.
- Dieses Gerät kann von Kindern ab 8 Jahren und Personen mit eingeschränkter körperlicher, sensorischer oder geistiger Leistungsfähigkeit oder mangelnder Erfahrung und Kenntnis verwendet werden, wenn sie bezüglich des sicheren Gebrauchs des Geräts angewiesen und beaufsichtigt werden und die Gefahren kennen.
- Reinigung und Wartung durch den Benutzer dürfen nicht von Kindern durchgeführt werden, es sei denn, sie sind älter als 8 Jahre und werden beaufsichtigt.
- Bewahren Sie das Gerät und das Kabel außerhalb der Reichweite von Kindern unter 8 Jahren auf.

V. **WICHTIGE WARNUNG**

- Um eine Überlastung des Stromkreises bei Verwendung dieses Produkts zu vermeiden, betreiben Sie kein anderes Produkt mit hoher Leistung im selben Stromkreis.
- Dieses Produkt enthält ein kurzes Netzkabel. Ein Verlängerungskabel wird für die Verwendung mit diesem Produkt nicht empfohlen, aber wenn eines verwendet werden muss:
 - Die gekennzeichnete elektrische Leistung des Kabels muss mindestens so hoch sein wie die des Produkts.
 - Positionieren Sie das Verlängerungskabel so, dass es nicht unbeabsichtigt herausgezogen werden kann.

VI. Anweisungen, die bei der Verwendung des Geräts zu befolgen sind

-  Vermeiden Sie es, bewegliche Teile des Geräts zu berühren, während es in Betrieb ist.
- Schalten Sie das Gerät aus und trennen Sie es vom Stromnetz, bevor Sie Zubehör wechseln oder sich beweglichen Teilen nähern.
- Schließen Sie das Gerät erst an das Stromnetz an, wenn es vollständig zusammengebaut ist, und trennen Sie es immer vom Netz, bevor Sie das Messer zerlegen.

REINIGUNG UND INSTANDHALTUNG

Einzelheiten zur Reinigung von Oberflächen, die mit Lebensmitteln in Kontakt kommen, finden Sie im Abschnitt Reinigung und Pflege

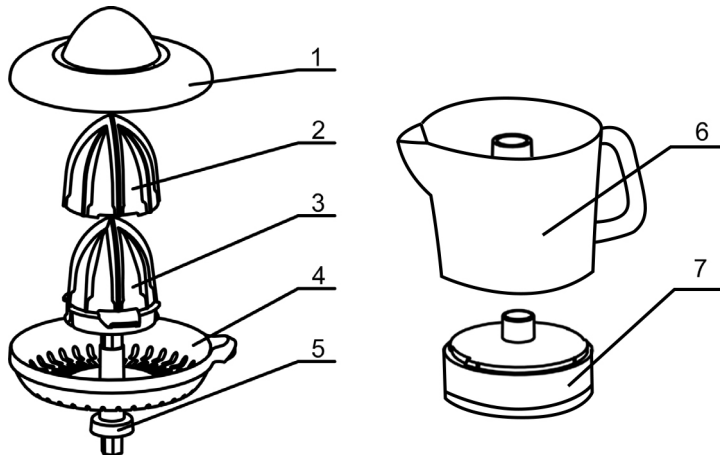
4. TECHNISCHE DATEN

Spannung / Frequenz: 220 - 240V~ 50-60Hz

Stromverbrauch: 40W

5. KOMPONENTEN DES ZERKLEINERERS

1. Schutzabdeckung
2. Der erste Kegel
3. Der zweite Kegel
4. Filter
5. Übertragungsachsen
6. Krug
7. Motorbasis



6. GEBRAUCHSANWEISUNG

Achtung: wenn Sie zu viel Druck auf das Entsaften Kegel gelten, kann der Motor zu arbeiten aufhören.

1. Vor dem Einstecken das Netzkabel vollständig abrollen.
2. Schließen Sie das Gerät an das Stromnetz an.
3. Zitrusfrucht/en abschneiden lassen.
4. Legen Sie das Glas am Ausgang des Saftgerätes
5. Schalten Sie das Gerät ein, indem Sie das Stück Zitrusfrucht nach unten drücken, sobald es auf den Saftkegel gelegt wurde.
6. Um das Gerät zu stoppen, stoppen Sie einfach den Druck auf den Kegel.
7. Entfernen Sie den Konus und den Filter, um den Krug zu entleeren.
8. Saft aus dem Krug gießen und in den Gläsern direkt zu dienen.
9. Wenn Sie eine große Menge Früchten

Auswahl an Zubehör

1. Abhängig von der Größe der Frucht, können Sie den großen oder den kleinen Kegel verwenden.
2. Der große Kegel eignet sich für große Zitrusfrüchte entsaften, wie Grapefruit, Orangen usw..
3. Der kleine Kegel eignet sich für kleine Zitrusfrüchte entsaften, wie Zitronen, Limetten usw..
4. Den kleinen Entsaften Kegel direkt auf die Antriebswelle montieren.
5. Wenn Sie den großen Kegel verwenden möchten, den kleinen Kegel auf die Antriebswelle montieren. Danach den großen Kegel über der Spitze des kleinen Kegel montieren.
6. Ziehen Sie den großen Kegel auf, um die Kegel zu trennen.

7. REINIGUNG UND WARTUNG

1. Trennen Sie das Gerät vom Stromnetz und lassen Sie ihn abkühlen, bevor Sie die Reinigung beginnen.
2. Außer für das Netzteil und den Netzanschluss, alle Teile können mit Reinigungsmittel und Wasser oder in Spülmittel gereinigt werden. Gründlich abspülen zu alle Spuren von Reinigungsmittel entfernen..
3. Reinigen Sie das Gerät mit einem feuchten Tuch mit ein paar Tropfen Spülmittel und dann trocken.
4. Verwenden Sie keine Lösungsmittel wie Bleichmittel oder Scheuermittel zum das Gerät reinigen.
5. Das Gerät nicht in Wasser oder eine andere Flüssigkeit tauchen oder sie unter fließendem Wasser platzieren.
6. Es empfiehlt sich, das Gerät regelmäßig zu reinigen und alle Speisereste zu entfernen.
7. Die folgenden Teile können in der Spülmaschine gereinigt werden: Kegel, Seiher und Mittelbehälter.

ENTSAFTEN TIPPS

1. Zitrusfruchtsäfte sollten sofort verzehrt werden und nie in einem Metallbehälter aufbewahrt.
2. Zitrusfruchtsäfte sind ideal zum Mixen. Sie können für zusätzliche Vitamin-C Extraktion, zum Beispiel Orangensaft mit Zitronensaft mischen.
3. Der frisch gepresste Saft gibt Cocktails einen besseren Geschmack. Zitronensaft ist auch delicious in heißem Tee und hilft Ihnen zusätzlich, Ihre Abwehrkräfte, wenn Sie eine Erkältung haben, aufzubauen.

1. **i** IMPORTANTE:

- Leggi sempre attentamente il manuale delle istruzioni prima dell'uso.
- Questo manuale può essere scaricato dal nostro sito www.sogo.es
- Conserva queste istruzioni per riferimento futuro.

2. Definizioni dei simboli



- 1- Informazioni importanti e indicazioni per uso benefico
- 2- Segnalazione di pericolo per le persone e la Prodotto.
- 3- Precauzioni durante l'utilizzo di apparecchiature elettriche ed elettroniche.

3. Istruzioni di sicurezza per l'utente

I. **GENERAL PRECAUTIONS** Precauzioni generali durante l'uso di apparecchiature elettriche

- Non utilizzare l'apparecchio per scopi diversi da quelli descritti in questo manuale.
- Non utilizzare o conservare l'apparecchio all'aperto.
- Posiziona sempre l'apparecchio su una superficie piana e regolare
- Questo prodotto è destinato all'uso al coperto, non industriale, non commerciale ed esclusivamente domestico. Non utilizzare l'apparecchio all'aperto o per altri scopi. L'uso

o gestione impropri possono causare problemi all'apparecchio e lesioni all'utente.

- L'apparecchio deve essere utilizzato solo per gli scopi previsti. Si declina ogni responsabilità per danni derivanti da un uso o gestione errati.
- Prima di collegare l'apparecchio verifica che la tensione indicata sulla targhetta dei dati sia compatibile con la tensione di rete disponibile.
- Stacca sempre la spina dalla presa di corrente quando l'apparecchio non è in uso. Non lasciare l'apparecchio incustodito quando è acceso.
- È necessaria una stretta supervisione quando l'apparecchio viene utilizzato da o vicino a bambini.
- Prima di pulire o riporre l'apparecchio, staccane sempre la spina e lascialo raffreddare.
- Anche dopo essere stato spento, l'apparecchio non è completamente scollegato dalla rete elettrica. Per scollegarlo completamente devi staccare la spina dalla presa di corrente.
- Questo apparecchio non è adatto ad essere azionato tramite un timer esterno o un sistema di telecomando separato.

II. **Restrizioni d'uso per evitare lesioni personali**

- Non lasciare che l'apparecchio funzioni incustodito.
- Non posizionare o utilizzare questo apparecchio vicino all'acqua.
- Non posizionare o utilizzare l'apparecchio e il suo cavo di alimentazione su o vicino a superfici calde (ad es. piastre di cottura) o fiamme libere.
- Non lasciare che il cavo di alimentazione penda da spigoli acuti e tienilo lontano da oggetti caldi e fiamme. Non piegare il cavo e non avvolgerlo all'apparecchio.
- Non immergere in acqua l'alloggiamento, che contiene componenti elettrici e resistenze, né sciacquarlo sotto l'acqua corrente.
- Non utilizzare mai accessori non consigliati dal produttore.
- L'uso di accessori non consigliati o venduti dal produttore può provocare incendi, scosse elettriche o lesioni personali.
- Per staccare la spina dalla presa elettrica, afferra la spina stessa e non tirare il cavo o l'apparecchio.
- Per evitare scosse elettriche, assicurarsi che le mani siano asciutte prima di collegare o scollegare.
- Non utilizzare il dispositivo con le mani bagnate, su pavimenti umidi o quando l'atmosfera è umida, c'è il rischio di scosse elettriche.
- Durante l'utilizzo dell'apparecchio, accertati che il cavo di alimentazione non venga intrappolato o schiacciato

- Non lasciare che l'unità motore, il cavo o la spina si bagnino, per evitare il rischio di scosse elettriche.

III. **Restrizioni all'uso del prodotto dovute a cattive condizioni o guasti**

- Non immergere mai l'apparecchio o la spina in acqua o altri liquidi. In caso di caduta dell'apparecchio in acqua, scollegalo immediatamente dalla rete elettrica e, prima di riutilizzarlo, consegnalo ad un centro di assistenza autorizzato per la riparazione.
- Non utilizzare l'apparecchio se è caduto sul pavimento, se ci sono segni visibili di danni o se presenta una perdita.
- Non usare l'apparecchio se il cavo o la spina hanno subito danni, nel qual caso dovranno essere sostituiti solo dal produttore, da un suo agente di servizio autorizzato o da persone parimente qualificate per evitare rischi
- In caso di malfunzionamento dell'apparecchio, o se è stato danneggiato in qualsiasi modo, consegnalo al più vicino centro di assistenza autorizzato per eventuali esami, riparazioni o regolazioni.
- In caso di problemi con l'hardware, non tentare di riparare il prodotto da solo. Le riparazioni devono essere eseguite solo da tecnici qualificati

IV. **Restrizioni d'uso se usato con bambini e anziani**

- L'apparecchio non deve essere utilizzato da persone (compresi i bambini) con ridotte capacità fisiche, sensoriali o mentali, o prive da persone


(compresi i bambini) con ridotte capacità fisiche, sensoriali o mentali, o prive dell'esperienza e perizia necessarie, a meno che non vengano sorvegliate o addestrate.

- I bambini devono essere sorvegliati per assicurarsi che non giochino con l'apparecchio.
- I bambini non devono giocare con l'apparecchio.
- L'apparecchio può essere utilizzato da persone con ridotte capacità fisiche, sensoriali o mentali o prive dell'esperienza e perizia necessarie, purché sorvegliate e istruite sull'uso sicuro dell'apparecchio e i rischi e pericoli a tale uso connessi.
- Questo apparecchio può essere usato da bambini di età pari o superiore agli 8 anni, e da individui con ridotte capacità fisiche, sensoriali o mentali, o prive dell'esperienza e perizia necessarie, purché supervisionati e istruiti sull'uso sicuro dell'apparecchio e sui rischi e pericoli connessi a tale uso.
- Pulizia e manutenzione affidate all'utente non possono essere effettuate da bambini, a meno che non siano maggiori di 8 anni e sorvegliati.
- Tieni apparecchio e cavo fuori dalla portata dei bambini minori di 8 anni.
- Non permettere ai bambini di utilizzare l'apparecchio senza supervisione.

V. **AVVISO IMPORTANTE**

- Per evitare sovraccarichi elettrici, non usare altri prodotto ad alta potenza sullo stesso circuito elettrico al quale è collegato questo apparecchio.
- Questo apparecchio include un cavo di alimentazione corto. Si sconsiglia l'uso di una prolunga, ma se è necessario utilizzarne una:
 - La potenza elettrica nominale del cavo deve essere almeno pari a quella del prodotto.
 - Stendi la prolunga in modo che non passi dove può costituire un rischio di inciampo o essere accidentalmente tirata.

VI. Istruzioni da seguire quando si utilizza il dispositivo

-  Evita il contatto con le parti mobili mentre l'apparecchio è in funzione.
- Prima di cambiare gli accessori o di avvicinarti alle parti mobili in uso, spegni l'apparecchio e staccane la spina.
- Non collegare l'apparecchio alla rete inché non è completamente assemblato e staccane sempre la spina prima di smontare o montare

PULIZIA E MANUTENZIONE

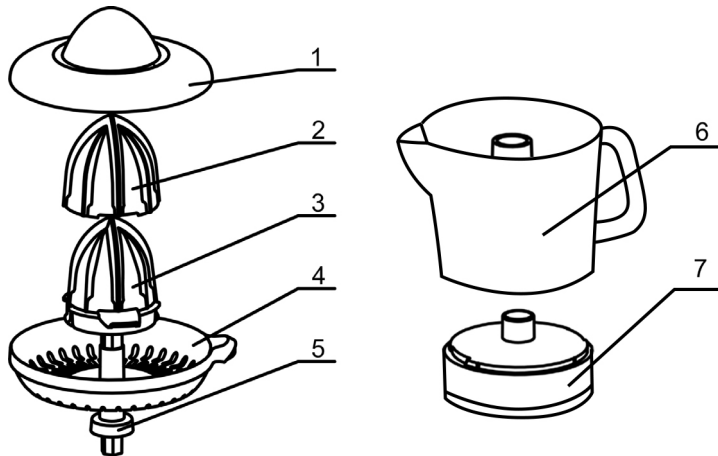
Si prega di fare riferimento alla sezione pulizia e manutenzione per i dettagli su come pulire le superfici che vengono a contatto con gli alimenti.

4. SPECIFICHE TECNICHI

Voltaggio/Frequenza: 220 - 240V~ 50-60Hz
Consumo di energia: 40W

5. DESCRIZIONE DELLE PARTI

1. Copertura protettiva
2. Il primo cono
3. Il secondo cono
4. Filtro
5. Assi di trasmissione
6. Caraffa
7. Base del motore



6. ISTRUZIONE PER L'USO

Precauzione: si pressionate troppo su il cono de succo, il motore pó arretarsi

1. Sbloccare completamente il cavo prima di collegarlo.
2. Collegare l'apparecchio alla rete elettrica.
3. Tagliare l'agrume per essere spremuto a metà.
4. Posizionare il vetro all'uscita dell'apparecchio da succo.
5. Accendere l'apparecchio premendo verso il basso sul pezzo di agrumi, una volta che è stato messo sul cono di spremitura.
6. Per arrestare l'apparecchio, smettere di applicare la pressione sul cono.
7. Rimuovere sia il cono e il filtro per svuotare la caraffa.
8. Versare il succo dalla caraffa e in bicchieri per servire direttamente.

SELEZIONE DI ACCESSORI

1. A seconda delle dimensioni dei frutti, è possibile utilizzare il cono grande o piccolo
2. Il cono grande è adatto per spremere agrumi grandi, come pompelmi, arance, ecc.
3. Il cono piccolo è adatto per spremere agrumi piccoli, come limoni, lime, ecc.
4. Mettere il piccolo cono da sprimo direttamente su l'albero di rotazione.
5. Se desiderate fare servire il cono grande, mettere il cono piccolo sua l'asse di rotazione. Mettere a il cono grande sopra la parte superiore del cono piccolo.
6. Per separare i coni, stirare del cono grande.

7. PULIZIA Y MANUTENZIONE

- Staccare la spina dalla presa di corrente e lasciare raffreddare prima da cominciare qualsiasi operazione di pulizia.
- Salvo l'unità di alimentazione e il collegamento alla rete, tutte le parti possono essere polite con acqua e detergente oppure in liquidi politori. Sciacquare accuratamente per eliminare ogni traccia di detergente.
- Pulire l'apparecchio con un panno umido e qualche goccia di detersivo ed allure assecare.
- Non fare servire solventi come liscivia o prodotti abrasivi, per pulire l'apparecchio.
- Non sommergere l'apparecchio in acqua o altri liquidi, o non metterlo sotto l'acqua corrente.
- Si consiglia di pulire l'apparecchio regolarmente e strarre tutti resti degli alimenti.
- Le seguenti parti possono essere lavate nel lavapiatti: Con, crivello e mezzi contenitore.

CONSIGLI DI SPREMITURA

1. Succhi di agrumi dovranno consumarse immediatamente e mai conservate in un contenitore metallico.
2. Succhi di agrumi sono perfetti per mescolare. Ad esempio, è possibile mescolare il succo di limone con succo d'arancia per una raggione extra de vitamina C.
3. Il succo recentemente spremuto dà un sapore migliore ai cocktails. Il succo di limone è anche delizioso nel tè caldo e aiuta inoltre costruire le difese quando si ha un raffreddore.

DECLARACIÓN DE CONFORMIDAD

Este dispositivo cumple con la directiva de baja tensión 2014/35/CE.

La directiva de Compatibilidad Electromagnética 2014/30/UE.

La directiva 2015/863 UE sobre restricciones a la utilización de determinadas sustancias peligrosas en aparatos eléctricos.

La directiva 2009/125/CE en los requisitos de diseño ecológico aplicables a los productos relacionados con la energía.



DECLARAÇÃO DE CONFORMIDADE

Cet appareil est conforme a la directive Basse Tension 2014/35/CE.

La directive Compatibilité électromagnétique 2014/30/UE.

La directive 2015/863/UE relative à la limitation de l'utilisation de certaines substances dangereuses dans les équipements.

La directive 2009/125/CE électriques et électroniques sur les exigences en matière d'éco conception applicables aux produits liés à l'énergie.



DECLARATION OF CONFORMITY

This device complies with EU Low Voltage Directive 2014/35/EC.

Electromagnetic Compatibility Directive 2014/30/EU.

Directive 2015/863/EU on the restriction of the use of certain hazardous substances in electrical.

Directive 2009/125/EC on the eco-design requirements applicable to energy-related products.



DECLARAÇÃO DE CONFORMIDADE

Este dispositivo está em conformidade com a Diretiva de Baixa Tensão 2014/35/CE.

A directiva de Compatibilidade Electromagnética 2014/30/UE.

A directiva 2015/863/UE relativa à restrição do uso de determinadas substâncias perigosas em equipamentos eléctricos e electrónicos.

A directiva 2009/125/CE sobre os requisitos de concepção ecológica aplicáveis aos produto relacionados com a energia.



DICHIARAZIONE DI CONFORMITÀ

Questo dispositivo è conforme alla Direttiva UE sulla bassa tensione 2014/35/CE.

Direttiva Compatibilità Elettromagnetica 2014/30/UE.

Direttiva 2015/863/UE sulla restrizione dell'uso di determinate sostanze pericolose in ambito elettrico.

Direttiva 2009/125/CE sui requisiti di progettazione ecocompatibile applicabili ai prodotti connessi all'energia.



KONFORMITÄTSEKTLÄRUNG

Dieses Gerät entspricht der EU-Niederspannungsrichtlinie 2014/35/EG. Richtlinie 2014/30/EU zur elektromagnetischen Verträglichkeit.

Richtlinie 2015/863/EU zur Beschränkung der Verwendung bestimmter gefährlicher Stoffe i Elektrogeräten.

Richtlinie 2009/125/EG über die Anforderungen an die umweltgerechte Gestaltung energieverbrauchsrelevanter Produkte.





Este símbolo en el producto o en el embalaje indica que este producto no se puede desechar como basura normal o residuos domésticos. Todos los equipos eléctricos, electrónicos y unidades que funcionan con baterías deben reciclarse de manera adecuada y de acuerdo con las leyes municipales locales. Puede reciclarlos llevándolos a un centro de eliminación autorizado por el gobierno o a contenedores especializados que puede encontrar en cualquier gran supermercado cercano, tiendas de productos electrónicos o electrodomésticos o centros comerciales que tengan este tipo de instalaciones disponibles.

Diseñado por: SOGO basada en las normas de calidad europeas
Importado por: Sanyan Appliances S.L. NIF: B98753056, C/ Barcas 2, 2 46002 Valencia, España
Producto fabricado en CHINA Servicio postventa: www.sogosat.com sogosat@sogosat.com / 0034 902 222 161



This symbol on the product or on the packaging indicates that this product can't be disposed as normal rubbish or household waste. All the electrical, electronic equipment's and battery-operated units must recycle in proper manner and according to the local municipal laws. You can recycle them by taking them to government authorized disposal centres or specialized bins which you can find in any nearby big super markets, electronics or electro domestics products stores or malls who have these types of facilities available.

Designed by: SOGO based on European quality standards
Imported by: Sanyan Appliances S.L. NIF: B98753056, C/ Barcas 2, 2, 46002 Valencia, Spain
Product manufactured in CHINA After-sales service: www.sogosat.com sogosat@sogosat.com / 0034 902 222 161



Ce symbole sur le produit ou sur l'emballage indique que ce produit ne peut pas être jeté comme un déchet normal ou un déchet ménager. Tous les équipements électriques, électroniques et les appareils à piles doivent être recyclés de manière appropriée et conformément aux lois municipales locales. Vous pouvez les recycler en les apportant à un centre d'élimination agréé par le gouvernement ou dans des poubelles spécialisées que vous pouvez trouver dans tous les grands supermarchés à proximité, les magasins de produits électroniques ou électroménagers ou les centres commerciaux qui disposent de ces types d'installations.

Élaboré par: SOGO basé sur les normes de qualité européennes
Importé par: Sanyan Appliances S.L. NIF : B98753056, C/ Barcas 2, 2, 46002 Valence, Espagne
Produit fabriqué en CHINA Service après-vente: www.sogosat.com sogosat@sogosat.com / 0034 902 222 161



Este símbolo no produto ou na embalagem indica que este produto não pode ser descartado como lixo normal ou lixo doméstico. Todos os equipamentos elétricos, eletrônicos e unidades a bateria devem ser reciclados de maneira adequada e de acordo com as leis municipais locais. Você pode reciclá-los levando-os a um centro de descarte autorizado pelo governo ou a lixeiras especializadas que você pode encontrar em grandes supermercados próximos, lojas de produtos eletrônicos ou eletrodomésticos ou shoppings que tenham esse tipo de instalações disponíveis.

Desenhado por: SOGO baseado em padrões de qualidade europeus
Importado por: Sanyan Appliances S.L. NIF: B98753056, C/ Barcas 2, 2, 46002 Valência, Espanha
Produto fabricado na CHINA Serviço pós-venda: www.sogosat.com sogosat@sogosat.com / 0034 902 222 161



Dieses Symbol auf dem Produkt oder der Verpackung weist darauf hin, dass dieses Produkt nicht als normaler Müll oder Hausmüll entsorgt werden darf. Alle elektrischen, elektronischen Geräte und batteriebetriebenen Geräte müssen auf ordnungsgemäße Weise und entsprechend recycelt werden nach den örtlichen Gemeindegesetzen. Sie können sie recyceln, indem Sie sie zu staatlich autorisierten Entsorgungszentren oder Spezialbehältern bringen, die Sie in nahe gelegenen großen Supermärkten, Elektronik- oder Elektrohaushaltswarengeschäften oder Einkaufszentren finden können, die diese ypen führen der verfügbaren Einrichtungen.

Entworfen von: SOGO basiert auf europäischen Qualitätsstandards
Eingeführt von: Sanyan Appliances S.L. NIF: B98753056, C/ Barcas 2, 2, 46002 Valencia, Spanien
Produkt hergestellt in CHINA Kundendienst: www.sogosat.com sogosat@sogosat.com / 0034 902 222 161



Questo simbolo sul prodotto o sulla confezione indica che questo prodotto non può essere smaltito come normale rifiuto domestico o ri uso domestico. Tutte le apparecchiature elettriche, elettroniche e le unità alimentate a batteria devono essere riciclate in modo adeguato e secondo le leggi locali comunali. Puoi riciclarli portandoli in un centro di smaltimento autorizzato dal governo o in contenitori specializzati che puoi trovare nei grandi supermercati, nei negozi di prodotti elettronici o elettrodomestici o nei centri commerciali che dispongono di questo tipo di strutture nelle vicinanze.

Progettato da: SOGO basato su standard di qualità europei
Importato da: Sanyan Appliances SL. NIF: B98753056, C/ Barcas 2, 2, 46002 Valencia, Spagna
Producto fabricado in CHINA Servizio post-vendita: www.sogosat.com sogosat@sogosat.com / 0034 902 222 161

SOGO[®]

Human Technology

ref. SS-5222



Intertek

