

SOGO[®]

Human Technology


manual de instrucciones / instructions for use
mode d'emploi / manual de instruções
gebrauchsanweisung / manuale d'istruzioni



SS-21020



SS-21025



SS-21030



SS-21040



SS-21050

Ventilador Industrial
Industrial Fan
Ventilateur Industriel
Ventoinha Industrial
Industrieventilator
Ventilatore Industriale

Precaución: lea y conserve estas importantes instrucciones
Caution: please read and preserve these important instructions

SS-21020 / SS-21025
SS-21030 / SS-21040
SS-21050



ÍNDICE

1. Aviso importante	P.3
2. Definiciones de símbolos	P.3
3. Instrucciones de seguridad para el usuario	P.3
I. Precauciones generales durante el uso del equipo eléctrico	P.3
II. Restricciones de uso para evitar los daños personales	P.5
III. Restricciones de uso de producto por mal estado o avería	P.6
IV. Restricciones de uso cuando se utiliza con niños y persona mayores	P.7
V. ADVERTENCIA IMPORTANTE	P.7
VI. Instrucciones a seguir a la hora de usar el aparato	P.8
4. Especificaciones técnicas	P.9
5. Descripción de las partes	P.9
6. Instrucciones de montaje y uso	P.9
7. Limpieza y mantenimiento	P. 10
8. (ERP) Especificaciones técnicas	P.55
9. Declaración de conformidad	P.57
10. Responsabilidad de eliminación, detalles del fabricante y servicio posventa	P.58

INDICE

1. Avis important	P.19
2. Définitions des symboles	P.19
3. Consignes de sécurité pour l'utilisateur	P.19
I. Précautions générales lors de l'utilisation de matériel électrique	P.19
II. Restrictions d'utilisation pour éviter les blessures	P.21
III. Restrictions d'utilisation du produit en raison d'un mauvais état ou d'une panne	P.22
IV. Restrictions d'utilisation lorsqu'il est utilisé avec des enfants et des personnes âgées	P.23
V. AVERTISSEMENT IMPORTANT	P.24
VI. Instructions à suivre lors de l'utilisation de l'appareil	P.24
4. Spécifications techniques	P.26
5. Descriptif des pièces	P.26
6. Instructions de montage et d'utilisation	P.26
7. Nettoyage et entretien	P.27
8. (ERP) Spécifications techniques	P.55
9. Déclaration de conformité	P.57
10. Responsabilité de l'élimination, détails de la fabricant et service après-vente	P.58

INDEX

1. Wichtiger Hinweis	P.37
2. Symboldefinitionen	P.37
3. Sicherheitshinweise für den Benutzer	P.37
I. Allgemeine Vorsichtsmaßnahmen beim Gebrauch elektrischer Geräte	P.37
II. Verwendungsbeschränkungen zur Vermeidung von Personenschäden	P.39
III. Einschränkungen der Produktnutzung aufgrund von schlechtem Zustand oder Ausfall	P.40
IV. Anwendungsbeschränkungen bei der Anwendung bei Kindern und älteren Menschen	P.41
V. WICHTIGE WARNUNG	P.42
VI. Anweisungen, die bei der Verwendung des Geräts zu befolgen sind	P.42
4. Technische Daten	P.44
5. Teilebeschreibung	P.44
6. Aufbau- und Gebrauchsanweisung	P.44
7. Reinigung und Wartung	P.44
8. (ERP) Technische Daten	P.55
9. Konformitätserklärung	P.57
10. Entsorgungsverantwortung, Einzelheiten der Hersteller und Kundendienst	P.58

INDEX

1 Important Note	P.11
2. Symbol definitions	P.11
3. Safety instructions for the user	P.11
I. General precautions during the use of electrical equipment	P.11
II. Restrictions on use to avoid personal injury	P.12
III. Product use restrictions due to poor condition or breakdown	P.14
IV. Restrictions on use when used with children and elders	P.14
V. IMPORTANT WARNING	P.15
VI. Instructions to follow when using the device	P.15
4. Technical information	P.17
5. Parts of the fan	P.17
6. Instructions for assembly and use	P.17
7. Cleaning and maintenance	P.18
8. (ERP) Technical specifications	P.55
9. Declaration of conformity	P.57
10. Responsibility of disposal, details of the manufacturer and after-sales service	P.58

ÍNDICE

1. Aviso importante	P.28
2. Definições de símbolos	P.28
3. Instruções de segurança para o usuário	P.28
I. Precauções gerais durante o uso de equipamentos elétricos	P.28
II. Restrições de uso para evitar danos pessoais	P.31
III. Restrições de uso do produto devido a mau estado ou avaria	P.32
IV. Restrições de uso quando usado com crianças e idosos	P.32
V. AVISO IMPORTANTE	P.33
VI. Instruções a seguir ao usar o dispositivo	P.33
4. Especificações técnicas	P.35
5. Descrição das peças	P.35
6. Instruções de montagem e uso	P.35
7. Limpeza e manutenção	P.36
8. (ERP) Especificações técnicas	P.55
9. Declaração de conformidade	P.57
10. Responsabilidade pelo descarte, detalhes do fabricante e serviço pós-venda	P.58

INDICE

1. Avviso importante	P.46
2. Definizioni dei simboli	P.46
3. Istruzioni di sicurezza per l'utente	P.46
I. Precauzioni generali durante l'uso di apparecchiature elettriche	P.46
II. Restrizioni d'uso per evitare lesioni personali	P.48
III. Restrizioni all'uso del prodotto dovute a cattive condizioni o guasti	P.49
IV. Restrizioni d'uso se usato con bambini e anziani	P.50
V. AVVISO IMPORTANTE	P.50
VI. Istruzioni da seguire quando si utilizza il dispositivo	P.51
4. Specifiche tecniche	P.52
5. Descrizione delle parti	P.52
6. Istruzioni per il montaggio e l'uso	P.52
7. Pulizia e manutenzione	P.53
8. (ERP) Specifiche tecniche	P.55
9. Dichiarazione di conformità	P.57
10. Responsabilità per lo smaltimento, dettagli del produttore e servizio post-vendita	P.58

1. AVISO IMPORTANTE:

- Lea siempre el libro de instrucciones con atención antes de usarlo.
- Este manual se puede descargar desde nuestra página web, www.sogo.es
- Conserve estas instrucciones para futuras consultas.

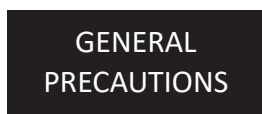
2. Definiciones de símbolos



1



2



3

Las siguientes descripciones forman parte de este manual:

- 1- Información importante para el uso.
- 2- Aviso contra situaciones peligrosas con respecto a su vida y propiedad.
- 3- Precauciones generales a la hora de utilizar el equipo eléctrico y electrónico.

3. Instrucciones de seguridad para el usuario

I. Precauciones generales durante el uso del equipo eléctrico

- No utilice el aparato para ningún otro propósito que no sea el descrito en este manual.
- No utilice ni almacene el aparato al aire libre.
- Coloque siempre el aparato sobre una superficie plana y uniforme.

- Este producto está diseñado para uso doméstico en interiores, no industrial y no comercial. No utilice el artículo al aire libre ni para ningún otro propósito. El mal uso o el manejo inadecuado pueden causar problemas en el aparato y pueden causar lesiones al usuario.
- La unidad debe usarse solo para los fines previstos. No se acepta ninguna responsabilidad por los daños derivados de un uso inadecuado o una manipulación incorrecta.
- Asegúrese de que el voltaje indicado en la placa de identificación coincida con el voltaje de la red antes de enchufar el aparato.
- Siempre retire el enchufe de la toma de corriente cuando el aparato no esté en uso. No deje el aparato desatendido cuando esté encendido.
- Es necesario supervisar cuando cualquier aparato eléctrico esta siendo utilizado por o cerca de los niños.
- El dispositivo no está completamente desconectado de la fuente de alimentación, incluso después de haberlo apagado. Para desconectarlo por completo, desconéctelo del enchufe de red.
- Los aparatos no están diseñados para funcionar mediante un temporizador externo o un sistema de control remoto independiente.

II. Restricciones de uso para evitar los daños personales

- No deje que el aparato funcione sin supervisión.
- No coloque ni opere este aparato cerca de fuentes de agua.
- No coloque ni utilice el aparato y su cable de alimentación sobre o cerca de superficies calientes (por ejemplo, placas de cocina) o llamas abiertas.
- No deje el cable de alimentación colgando de bordes afilados y manténgalo alejado de objetos calientes y llamas. No enrolle el cable alrededor del aparato y no lo doble.
- Nunca use accesorios que no sean recomendados por el fabricante.
- El uso de accesorios no recomendados o vendidos por el fabricante del electrodoméstico puede provocar incendios, descargas eléctricas o lesiones a las personas.
- Cuando desee quitar el enchufe del contacto de pared, hágalo por el enchufe mismo y no tirando del cable o del propio aparato.
- Para evitar descargas eléctricas, asegúrese de que sus manos estén secas antes de enchufar o desenchufar.
- No utilice el aparato con las manos mojas, sobre suelos húmedos o cuando la atmósfera es húmeda, hay riesgo de descarga eléctrica.

- Mientras usa el aparato, asegúrese de que el cable de alimentación no pueda quedar atrapado o aplastado.
- No permita que la unidad del motor, el cable o el enchufe se mojen para protegerse contra el riesgo de descarga eléctrica.

III. **Restricciones de uso de producto por mal estado o avería**

- Nunca sumerja el aparato o el enchufe en agua o cualquier otro líquido. En caso de que el aparato se caiga al agua, desconéctelo in-mediatamente del suministro principal y llévelo a un agente de servicio autorizado para su re-paración antes de volver a utilizarlo.
- No utilice el aparato si se ha caído en el suelo, si son visibles signos de daños o si tiene una fuga.
- No utilice el aparato si el cable o el enchufe es-tán dañados. En caso de que el cable se dañe, debe ser reemplazado únicamente por el fabri-cante, su agente de servicio o personas similar-mente cualificadas, para evitar peligros.
- En caso de mal funcionamiento del elec-trodoméstico, o si se ha dañado de alguna manera, devuelva el electrodoméstico al centro de servicio autorizado más cercano para su examen, reparación o ajuste.
- En caso de problemas de hardware, no in-tente reparar el producto usted mismo. Las reparaciones solo deben ser realizadas por técnicos cualificados.

IV. Restricciones de uso cuando se utiliza con niños y persona mayores

- Los niños no deben realizar la limpieza y el mantenimiento del usuario sin supervisión.
- Los niños no deben jugar con el aparato.
- Este aparato puede ser utilizado por niños a partir de 8 años y personas con capacidades físicas, sensoriales o mentales reducidas o con falta de experiencia y conocimiento, si han recibido supervisión o instrucción sobre el uso del aparato de forma segura y ellos comprenden los peligros involucrados.
- Mantenga el aparato y su cable fuera del alcance de los niños menores de 8 años.
- Este aparato no debe ser utilizado por personas (incluidos niños) con capacidades físicas, sensoriales o mentales reducidas, o con falta de experiencia y conocimiento, a menos que hayan recibido supervisión o instrucción.
- Los niños deben ser supervisados para asegurarse de que no jueguen con el aparato.

V. ADVERTENCIA IMPORTANTE

Para evitar una sobrecarga del circuito al usar este producto, no opere otro producto de alto voltaje en el mismo circuito eléctrico.

Se proporciona un cable de alimentación corto con este producto. No se recomienda usar un cable de extensión con este producto, pero si debe usarse uno:

- La clasificación eléctrica marcada del cable debe

- ser al menos tan buena como la del producto.
- Disponga el cable de extensión de modo que no cuelgue donde pueda tropezar o tirar de él sin querer.

VI. Instrucciones a seguir a la hora de usar el aparato


- No inserte objetos extraños en las salidas y entradas de aire, para evitar daños.
- No cubra la rejilla.
- Limpie el aparato con un paño ligeramente humedecido. No use ningún tipo de detergente o solución. No enjuague el aparato.
- No coloque las tomas de aire y entradas cerca de la pared o una cortina.
- No golpee ni sacuda el cuerpo cuando lo utilice, de lo contrario, puede detenerse automáticamente.
- Siempre desconecte el ventilador cuando se traslada de un lugar a otro.
- Si el ventilador va a almacenarse para un periodo largo de tiempo o no se usará (o similar) y guárdelo en un lugar seco y limpio. Antes de utilizar de nuevo, comprobar si la unidad está limpia y seca, si las aspas del ventilador giran libremente.
- Asegúrese de apagar el ventilador y quitar el enchufe de la toma de corriente de la pared antes de retirar la rejilla protectora para fines de limpieza.

4. Especificaciones técnicas

Modelo	Voltaje	Frecuencia	Potencia
SS-21020	220-240V	50Hz	45W
SS-21025	220-240V	50Hz	55W
SS-21030	220-240V	50Hz	90W
SS-21040	220-240V	50Hz	110W
SS-21050	220-240V	50Hz	170W

5. Descripción de las partes

1. Las aspas del ventilador
2. Las perillas de control de velocidad
3. Soporte



6. Instrucciones de uso

- Llevar el aparato y los accesorios en la caja. Quitar las pegatinas, lámina protectora o plástico del dispositivo.
 - Conecte el cable de alimentación a la toma.
(Nota: Asegúrese de que el voltaje que se indica en el dispositivo coincide con la tensión de red local antes de conectar el dispositivo. Voltaje de 220V-240V 50Hz)
1. Utilice el control de velocidad mandos para elegir el nivel de ventilación deseado.
 2. No introduzca los dedos, los lápices, o cualquier otro objeto a través de la protección cuando el ventilador está en marcha.
 3. Asegúrese de que el ventilador está colocado sobre una nivelada y estable para evitar que se caiga.
 4. Desconecte el ventilador antes de moverlo.

7. Limpieza y mantenimiento

1. Desenchufe el aparato antes de empezar a limpiar y antes del mantenimiento.
2. Utilice un paño húmedo para limpiar la carcasa, use agua jabonosa para quitar polvo adherido. No utilice gasolina, disolventes u otros solventes.
3. Antes de guardar la limpieza a fondo del ventilador, cubierta con una bolsa de vinilo y guardarlo en un lugar seco

1. IMPORTANT:

- Always read the instruction book carefully before using.
- This manual can be downloaded from our web page www.sogo.es
- Keep these instructions for future reference.

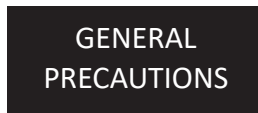
2. Symbol definitions



1



2



3

- 1- Important information and useful hints on use
- 2- Warning against dangerous situations in terms of life and property
- 3- Cautions while using electrical and electronic equipment.

3. Safety instructions for the user

I. General precautions during the use of electrical equipment

Do not use the appliance for any other purpose than described in this manual.

Do not use or store the appliance outdoors.

- Always place the appliance on to the flat and even surface.

- This product is intended for indoor, non-industrial, non-commercial and only for household use. Do not use the item outdoors or for any other purpose. Misuse or improper handling may cause problems in the appliance and cause injury to the user.
- The unit must be used only for the intended purposes. No liability is accepted for damages arising from improper use or wrong handling.
- Ensure that the voltage indicated on the nameplate matches the mains voltage before plugging in the appliance.
- Always remove the plug from the power socket when the appliance is not in use. Do not leave the appliance unattended when switched on.
- Close supervision is necessary when any appliance is being used by or near children.
- The device is not completely disconnected from the power source, even after it has been turned off. To disconnect it completely, disconnect it from the mains plug.
- The appliances are not intended to be operated by means of an external timer or separate remote-control system.

II. Restrictions on use to avoid personal injury

- Do not let the appliance operate unattended.

- Do not place or operate this appliance near water sources.
- Do not place or operate the appliance and its power cord on or near hot surfaces (e.g., stove plates) or open flames.
- Do not leave the power cord hanging from sharp edges and keep away from hot objects and flames. Do not wind the cord around the appliance and do not bend it.
- Never use accessories that are not recommended by the manufacturer.
- The use of accessories not recommended or sold by the appliance manufacturer may result in fire, electric shock or injury to persons.
- When you want to remove the plug from the wall contact, please do this at the plug itself and not by pulling on the cable or the appliance itself.
- To avoid electric shock, make sure your hands are dry before plugging or unplugging.
- Do not use the device with wet hands, on damp floors or when the atmosphere is humid, there is a risk of electric shock.
- While using the appliance, make sure that the power cord must not be caught or crushed.
- Do not let the motor unit, cord or plug get wet to protect against risk of electric shock.

III. **Product use restrictions due to poor condition or breakdown**

- Never immerse the appliance or the plug-in water or any other liquid. In the event of the appliance falling in water, disconnect immediately from the mains supply and take it to an authorized service agent for repair before reusing.
- Do not use the appliance if it has fallen on the floor, if there are visible signs of damage or if it has a leak.
- Do not use the appliance if the cable or plug is damaged. In case of the cord be damaged, it must be replaced only by the manufacturer, its service agent or similarly qualified persons in order to avoid Hazard.
- In case of appliance malfunction, or if it has been damaged in any manner, return the appliance to the nearest authorized service facility for examination, repair or adjustment.
- In case of hardware problems, do not attempt to repair the product yourself. Repairs should only be carried out by qualified technicians.

IV. **Restrictions on use when used with children and elders**

- Cleaning and user maintenance shall not be made by children without supervision.

- Children shall not play with the appliance.
- This appliance can be used by children aged from 8 years and above and persons with reduced physical, sensory or mental capabilities or lack of experience and knowledge if they have been given supervision or instruction concerning use of the appliance in a safe way and understand the hazards involved.
- Keep the appliance and its cord out of reach of children less than 8 years.
- The appliance is not to be used by persons (including children) with reduced physical, sensory or mental capabilities, or lack of experience and knowledge, unless they have been given supervision or instruction.
- Children should be supervised to ensure that they do not play with the appliance.

V.  IMPORTANT WARNING

- To avoid a circuit overload when using this product, do not operate another high-wattage product on the same electrical circuit.
- A short power supply cord is provided with this product. An extension cord is not recommended for use with this product, but if one must be used:
 - The marked electrical rating of the cord must be at least as great as that of the product.

- Arrange the extension cord so that it does not hang where it can be tripped over or pulled unintentionally.

VI. Instructions to follow when using the device

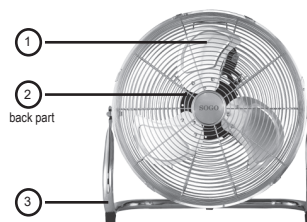
- Do not insert foreign things to air outlets and inlets, in order to avoid damage.
- Do not cover the air vent / Grille.
- Clean the appearance with a lightly damp cloth. Do not use any type of detergents or solutions. Do not rinse the appliance.
- Do not make air outlets and inlets near the wall or curtain.
- Do not knock or shake the body when using, otherwise it may cause stop automatically.
- Always disconnect fan when moving from one location to another.
- If the fan is to be stored for an extended period of time or not used regularly, replace it in the original packaging (or similar) and store it in a dry and clean place. Before using again, check if the unit is clean and dry if the fan blades rotate freely.
- Make sure to switch off the fan and remove the plug from wall outlet, before removing protective grill for cleaning purpose.

4. Technical information

Modelo	Voltaje	Frecuencia	Potencia
SS-21020	220-240V	50Hz	45W
SS-21025	220-240V	50Hz	55W
SS-21030	220-240V	50Hz	90W
SS-21040	220-240V	50Hz	110W
SS-21050	220-240V	50Hz	170W

5. Parts of the fan

1. Fan blades
2. Speed control knobs
3. Stand



6. Instructions for use

- Take the appliance and accessories out of the box. Remove the stickers, protective foil or plastic from the device.
- Connect the power cable to the socket.
(Note: Make sure the voltage which is indicated on the device matches the local voltage before connecting the device. Voltage 220V-240V 50Hz)

1. Use the speed control knobs to choose the desired ventilation level.
2. Never insert pencils, or any other object through the guard when the fan is running.
3. Make sure the fan is placed on a level and stable surface to avoid falling over.
4. Disconnect the fan before moving it.

7. Cleaning & maintenance

1. Unplug the appliance before you start cleaning and before maintenance.
2. Use a soft damp cloth for cleaning the housing, use some soapy water to remove stubborn dust. Do not use petrol, thinners or other solvents.
3. Before you store the fan clean it thoroughly, cover with a vinyl bag and store it on a dry place.

1. IMPORTANT:

- Lisez toujours attentivement le mode d'emploi avant utilisation.
- Ce mode d'emploi peut être téléchargé à partir de notre page Web à l'adresse suivante : www.sogo.es
- Conservez ces instructions pour pouvoir les consulter ultérieurement.

2. Définitions des symboles



1



2



3

1. Informations utiles et conseils importants sur l'utilisation
- 2 Mise en garde contre les situations dangereuses du point de vue de vie et des biens
- 3 Précautions lors de l'utilisation d'équipements électriques et électroniques.

3. Consignes de sécurité pour l'utilisateur

I. Précautions générales lors de l'utilisation de matériel électrique

- N'utilisez pas l'appareil à d'autres fins que celles décrites dans ce mode d'emploi.

- N'utilisez pas et ne stockez pas l'appareil à l'extérieur.
- Placez toujours l'appareil sur une surface plane et régulière.
- Ce produit est destiné à un usage intérieur, non industriel, non commercial et uniquement à usage domestique. N'utilisez pas le produit à l'extérieur ou à d'autres fins. Une mauvaise utilisation ou une mauvaise manipulation peut causer des défaillances à l'appareil et blesser l'utilisateur.
- L'appareil doit être utilisé uniquement aux fins prévues. Aucune responsabilité n'est acceptée pour les dommages résultant d'une mauvaise utilisation ou d'une mauvaise manipulation.
- Assurez-vous que la tension indiquée sur la plaque signalétique correspond à la tension secteur avant de brancher l'appareil.
- Retirez toujours la fiche de la prise de courant lorsque l'appareil n'est pas utilisé. Ne laissez pas l'appareil sans surveillance lorsqu'il est allumé.
- Une surveillance étroite est nécessaire lorsqu'un appareil est utilisé par ou à proximité d'enfants.
- Les appareils ne sont pas destinés à être commandés au moyen d'une minuterie

externe ou d'un système de commande à distance séparé.

- L'appareil n'est pas complètement déconnecté de la source d'alimentation, même après avoir été éteint. Pour le débrancher complètement, débranchez-le de la prise secteur.

II. Restrictions d'utilisation pour éviter les blessures

- Ne laissez pas l'appareil fonctionner sans surveillance.
- Ne placez pas ou n'utilisez pas cet appareil à proximité de sources d'eau.
- Ne placez pas et ne faites pas fonctionner l'appareil et son cordon d'alimentation sur ou à proximité de surfaces chaudes (par exemple, des plaques de cuisson) ou de flammes.
- Ne laissez pas le cordon d'alimentation endre sur des angles ou des arêtes vives et tenez-le à l'écart des objets chauds et des flammes. N'enroulez pas le cordon autour de l'appareil et ne le pliez pas.
- N'utilisez jamais d'accessoires non recommandés par le fabricant.
- L'utilisation d'accessoires non recommandés ou non vendus par le fabricant de l'appareil peut provoquer un risque d'incendie,

d'électrocution ou de blessures.

- Lorsque vous souhaitez retirer la fiche de la prise murale, veuillez le faire au niveau de la fiche elle-même et non en tirant sur le câble ou sur l'appareil lui-même.
- Pour éviter les chocs électriques, assurez-vous que vos mains sont sèches avant de brancher ou de débrancher.
- N'utilisez pas l'appareil avec les mains mouillées, sur des sols humides ou lorsque l'atmosphère est humide, il y a un risque de choc électrique.

III. Restrictions d'utilisation du produit en raison d'un mauvais état ou d'une panne

- N'immergez jamais l'appareil ou la prise dans l'eau ou tout autre liquide. En cas de chute de l'appareil dans l'eau, débranchez-le immédiatement de l'alimentation secteur et apportez-le à un agent de service agréé pour réparation avant de le réutiliser.
- N'utilisez pas l'appareil s'il est couché sur le sol, si ce sont des visibles signes de dommages ou une fuite.
- N'utilisez pas l'appareil si le câble ou la fiche est endommagé. Si le cordon est endommagé, il doit être remplacé uniquement par le fabricant, son agent de

service ou des personnes de qualification similaire afin d'éviter tout danger.

- En cas de dysfonctionnement de l'appareil ou s'il a été endommagé de quelque manière que ce soit, renvoyez l'appareil au centre de service agréé le plus proche pour examen, réparation ou réglage.
- En cas de problèmes matériels, n'essayez pas de réparer le produit vous-même. Les réparations ne doivent être effectuées que par des techniciens qualifiés.

IV. Restrictions d'utilisation lorsqu'il est utilisé avec des enfants et des personnes âgées

- Le nettoyage et l'entretien par l'utilisateur ne doivent pas être effectués par des enfants sans la surveillance d'un adulte.
- Les enfants ne doivent pas jouer avec l'appareil.
- Cet appareil peut être utilisé par des enfants de plus de 8 ans et par des personnes dont les capacités physiques, sensorielles ou mentales sont diminuées ou ayant une expérience et des connaissances insuffisantes, pourvu que ce soit sous la surveillance attentive d'une personne responsable et après avoir reçu des instructions sur la manière d'utiliser

cet appareil en toute sécurité et sur les dangers que cela comporte.

- Gardez l'appareil et son cordon hors de portée des enfants de moins de 8 ans.
- Cet appareil n'est pas destiné à être utilisé par des personnes (enfants compris) dont les capacités physiques, sensorielles ou mentales sont diminuées ou ayant une expérience et des connaissances insuffisantes, à moins que celles-ci ne soient attentivement surveillées et instruites.
- Les enfants doivent être surveillés pour s'assurer qu'ils ne jouent pas avec l'appareil

V. AVERTISSEMENT IMPORTANT

- Pour éviter une surcharge du circuit lors de l'utilisation de ce produit, ne faites pas fonctionner un autre produit une puissance élevée sur le même circuit électrique.
- Un cordon d'alimentation court est fourni avec ce produit. Il n'est pas recommandé d'utiliser une rallonge avec ce produit, mais si une rallonge doit être utilisée :
 - La puissance électrique indiquée sur le cordon doit être au moins égale à celle du produit.
 - Disposez la rallonge de manière à ce qu'elle ne pende pas là où elle pourrait faire trébucher ou être tirée par inadvertance.

VI. Instructions à suivre lors de l'utilisation de l'appareil


- N'insérez pas les choses pour les sorties d'air et les bras, afin d'éviter de dommages.
- Ne pas couvrir l'aérateur / la grille.
- Nettoyer l'apparence avec un chiffon humide légèrement. Ne pas utiliser de détergents ou de solutions. Ne pas rincer l'appareil.
- Ne pas faire de sorties d'air et les bras près du mur ou le rideau.
- Ne pas frapper ou secouer le corps lors de l'utilisation, sinon il peut causer arrêter automatiquement.
- Toujours éteindre le ventilateur lorsque vous déplacez d'un endroit à l'autre.
- Si le ventilateur sera stocké pendant de longues périodes de temps ou de ne pas utiliser régulièrement Ra, utilisez l'emballage d'origine (ou similaire) et l'enregistrer dans un Sec et propre Avant d'utiliser à nouveau, voir si l'appareil est propre et sec, si les pales du ventilateur tournent librement.
- Assurez-vous d'éteindre le ventilateur et de débrancher la fiche de la prise murale, avant de retirer la grille de protection à des fins de nettoyage.

4. Information technique

No. de Modele	Tension	Fréquence	Puissance
SS-21020	220-240V	50Hz	45W
SS-21025	220-240V	50Hz	55W
SS-21030	220-240V	50Hz	90W
SS-21040	220-240V	50Hz	110W
SS-21050	220-240V	50Hz	170W

5. Identification des pièces

1. Pales du ventilateur
2. Vitesses les boutons de commande
3. Statif



6. Instructions d'utilisation

- Prendre l'appareil et les accessoires de la boîte. Enlever les autocollants, de protection ou feuille de plastique de l'appareil.
- Branchez le câble d'alimentation à la prise. (Remarque : Assurez-vous que la tension indiquée sur l'appareil correspond à la tension locale avant de connecter le périphérique. Tension 220V-240V 50Hz)

1. Utiliser la vitesse les boutons de commande pour choisir le niveau de ventilation.
2. Ne jamais insérer les doigts, crayons, ou tout autre objet à travers le protecteur lorsque le ventilateur est en marche.
3. Assurez-vous que le ventilateur est placé sur une surface plane et stable pour éviter toute chute)
4. Débrancher le ventilateur avant de le déplacer.

7. Nettoyage et entretien

1. Débranchez l'appareil avant de commencer le nettoyage et avant de commencer l'entretien.
2. Utilisez un chiffon doux et humide pour le nettoyage du logement, utilisez de l'eau savonneuse pour retirer la poussière tenaces. Ne pas utiliser d'essence, de solvants ou d'autres solvants.
3. Avant de ranger le ventilateur nettoyez-le soigneusement, couvrir d'un sac en vinyle et la stocker sur un endroit sec.

1. IMPORTANTE:

- **Leia sempre cuidadosamente o manual de instruções antes de utilizar o aparelho.**
- **Este manual pode ser descarregado da nossa página web www.sogo.es**
- **Guarde estas instruções para referência futura.**

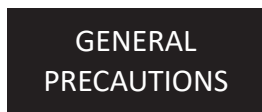
2. Definições de símbolos



1



2



3

- 1- Informações importantes e indicação para o uso benéfico.
- 2- Aviso de situação de perigo a pessoas e o produto.
- 3- Cuidados ao usar equipamentos elétricos e eletrônicos.

3. Instruções de segurança para o usuário

I. Precauções gerais durante o uso de equipamentos elétricos

- Não utilize o aparelho para qualquer outro fim que não o descrito neste manual.
- Não utilize ou armazene o aparelho ao ar livre.

- Coloque sempre o aparelho sobre uma superfície plana e uniforme.
- Este produto destina-se a ser utilizado em espaços interiores, não industrial, não comercial e apenas para uso doméstico. Não utilize o aparelho no exterior ou para qualquer outro fim. A utilização indevida ou o manuseamento incorreto podem causar problemas no aparelho e causar lesões ao utilizador.
- A unidade deve ser utilizada apenas para os fins previstos. Não é aceite qualquer responsabilidade por danos resultantes de utilização indevida ou manuseamento incorreto.
- Certifique-se de que a tensão indicada na chapa de identificação corresponde à tensão da rede antes de ligar o aparelho.
- Remova sempre a ficha da tomada quando o aparelho não estiver a ser utilizado. Não deixe o aparelho sem vigilância quando ligado.
- É necessária uma supervisão rigorosa quando qualquer aparelho está a ser utilizado por ou perto de crianças.
- O dispositivo não está completamente desligado da fonte de energia, mesmo depois de ter sido desligado. Para o desligar completamente, desligue-o da tomada elétrica.

- Os aparelhos não se destinam a ser operados por meio de um temporizador externo ou de um sistema de controlo remoto separado.
- **Restrições de uso para evitar danos pessoais**
- Não deixe o aparelho a funcionar sem vigilância.
- Não coloque ou opere este aparelho perto de fontes de água.
- Não coloque ou utilize o aparelho e o seu cabo de alimentação em ou perto de superfícies quentes (por exemplo, placas de fogão) ou chamas abertas.
- Não deixe o cabo de alimentação pendurado sob arestas afiadas e mantenha-o afastado de objetos quentes e chamas abertas. Não enrole o cabo à volta do aparelho e não o dobre.
- Nunca utilize acessórios que não sejam recomendados pelo fabricante.
- A utilização de acessórios não recomendados ou vendidos pelo fabricante do aparelho pode resultar em incêndio, choque elétrico ou ferimentos em pessoas.
- Quando desejar remover a ficha da tomada elétrica, faça-o na própria ficha e não puxe pelo cabo ou pelo aparelho em si.
- Para evitar choque elétrico, certifique-se

de que suas mãos estejam secas antes de conectar ou desconectar.

- Não use o aparelho com as mãos molhadas, em pisos úmidos ou quando o ambiente estiver úmido, há risco de choque elétrico.
- Durante a utilização do aparelho, certifique-se de que o cabo elétrico não fica preso ou esmagado.
- Não deixe que a unidade motora, cabo ou ficha se molhem para não correr o risco de apanhar um choque elétrico.

III. Restrições de uso do produto devido a mau estado ou avaria

- Nunca submerja ou ligue o aparelho debaixo de água ou qualquer outro líquido. Em caso de queda do aparelho na água, desligue imediatamente da tomada e leve-o a um agente de serviço autorizado para reparação antes de o reutilizar.
- Não utilize o aparelho se ele no chão, se eles são visíveis sinais de danos ou um vazamento.
- Não utilize o aparelho se o cabo ou a ficha estiverem danificados. Caso o cabo esteja danificado, este deve ser substituído apenas pelo fabricante, por um agente de serviço ou por pessoas com qualificações

- semelhantes, a fim de evitar o perigo
- Em caso de mau funcionamento do aparelho, ou se este tiver sido danificado de qualquer forma, devolva o aparelho à assistência técnica autorizada mais próxima para ser examinado, reparado ou ajustado.
 - Em caso de problemas de hardware, não tente reparar o produto você mesmo. As reparações só devem ser efetuadas por técnicos qualificados

IV. Restrições de uso quando usado com crianças e idosos

- A limpeza e a manutenção não devem ser feitas por crianças sem supervisão.
- As crianças não devem brincar com o aparelho.
- Este aparelho pode ser utilizado por crianças a partir dos 8 anos de idade e por pessoas com capacidades físicas, sensoriais ou mentais reduzidas ou com falta de experiência e conhecimentos, se lhes tiver sido dada supervisão ou instruções relativas à utilização do aparelho de uma forma segura e compreender os perigos envolvidos.
- Mantenha o aparelho e o seu cabo fora do alcance de crianças com menos de 8 anos.

- O aparelho não deve ser utilizado por pessoas (incluindo crianças) com capacidades físicas, sensoriais ou mentais reduzidas, ou com falta de experiência e conhecimentos, a menos que lhes tenha sido dada supervisão ou instrução.
- As crianças devem ser supervisionadas para garantir que não brincam com o aparelho.

V. AVISO IMPORTANTE

- Para evitar uma sobrecarga do circuito ao utilizar este produto, não utilize outro produto de alta potência no mesmo circuito elétrico.
- Um cabo de alimentação curto é fornecido com este produto. Um cabo de extensão não é recomendado para utilização com este produto, caso seja necessário:
 - A classificação elétrica marcada do cabo deve ser pelo menos tão grande como a do produto.
 - Disponha a extensão de modo a que não fique pendurada onde possa se tropeçada ou puxada involuntariamente.

VI. Instruções a seguir ao usar o dispositivo

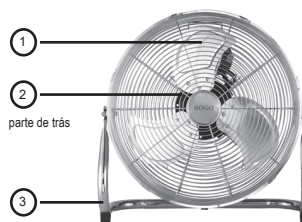
- Não insira as coisas estrangeiras para as entradas e saídas de ar, a fim de evita danos.
- Não cubra o arejador / o grid.
- A aparência limpa com um pano levemente úmido. Não utilize qualquer tipo de detergentes ou soluções. Não lave o aparelho.
- Não faça as entradas e saídas de ar perto da parede ou cortinas.
- Não bater ou sacudir o corpo durante o uso, caso contrário ele pode causar parar automaticamente.
- Sempre desligue o ventilador quando se deslocam de um lugar para outro.
- Se o ventilador será armazenado por longos períodos de tempo ou não usam regularmente Ra, use a embalagem original (ou similar) e salve-o em um. Seco e limpo Antes de usar de novo, ver se a unidade está limpa e seca, se as pás do ventilador giram livremente.
- Certifique-se de desligar o ventilador remover o plugue da tomada antes de remover a grade de proteção para fins d limpeza.

4. Informações técnicas

Nº do modelo	Tensão	Frequência	Potência
SS-21020	220-240V	50Hz	45W
SS-21025	220-240V	50Hz	55W
SS-21030	220-240V	50Hz	90W
SS-21040	220-240V	50Hz	110W
SS-21050	220-240V	50Hz	170W

5. Identificação das partes

1. As pás do ventilador
2. Os botões de controlo Velocidade
3. Suporte



6. Instruções de uso

- Levar o aparelho e acessórios para a casa. Remova os adesivos, películas de proteção ou de plástico do dispositivo.
- Conecte o cabo de alimentação à tomada.

(Nota: de que a voltagem indicada no aparelho corresponde à voltagem do local antes de ligar o aparelho. Voltagem 220V-240V, 50Hz)

1. Use a velocidade os botões de controle para escolher o desejado nível de ventilação.
2. Nunca coloque os dedos, lápis ou qualquer outro objeto através da proteção quando o ventilador está funcionando. de que o ventilador é colocado sobre uma superfície nivelada e estável para evitar que caia.
4. Desligar o ventilador antes de movimentá-la.

7. Limpeza e manutenção

1. Desligue o aparelho antes de começar a limpeza e antes da manutenção.
2. Use um pano úmido e macio para limpar a caixa, use água com sabão para remover as manchas pó. Não use gasolina, solventes ou outros solventes.
3. Antes de guardar o ventilador limpe-a muito bem, cobrir com um saco de vinil e guarde-o em um local seco.

1. WICHTIG:

- Lesen Sie die Bedienungsanleitung immer sorgfältig durch, bevor Sie das Gerät verwenden.
- Dieses Handbuch kann von unserer Webseite www.sogo.es heruntergeladen werden.
- Bewahren Sie diese Anweisungen zum späteren Nachschlagen auf.

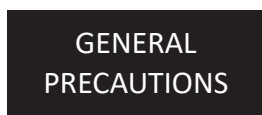
2. Symboldefinitionen



1



2



3

- 1- Wichtige Informationen und nützliche Hinweise auf verwenden
- 2- Warnung vor gefährlichen Situationen in Lebensbedingungen und Eigentum
- 3- Vorsicht bei der Verwendung elektrischer und elektronischer Geräte.

3. Sicherheitshinweise für den Benutzer

I. Allgemeine Vorsichtsmaßnahmen beim Gebrauch elektrischer Geräte

- Verwenden Sie das Gerät nicht für andere

als die in diesem Handbuch beschriebenen Zwecke.

- Verwenden oder lagern Sie das Gerät nicht im Freien.
- Stellen Sie das Gerät immer auf eine ebene Fläche.
- Dieses Produkt ist für den Innengebrauch im Haushalt bestimmt – nicht zu industriellen oder kommerziellen Zwecken. Verwenden Sie den Artikel nicht im Freien. Missbrauch oder unsachgemäße Handhabung können Probleme im Gerät verursachen und den Benutzer verletzen.
- Nicht zweckentfremden. Es wird keine Haftung für Schäden übernommen, die durch unsachgemäße Verwendung oder falsche Handhabung entstehen.
- Stellen Sie sicher, dass die auf dem Typenschild angegebene Spannung mit der Netzspannung übereinstimmt, bevor Sie das Gerät anschließen.
- Ziehen Sie immer den Stecker aus der Steckdose, wenn das Gerät nicht verwendet wird.
- Lassen Sie das Gerät nicht unbeaufsichtigt, wenn es eingeschaltet und in Betrieb ist.
- Das Gerät ist auch nach dem Ausschalten nicht vollständig von der Stromquelle getrennt. Um es vollständig zu trennen, zie-

hen Sie es vom Netzstecker.

- Die Geräte darf nicht mit einem externen Timer oder einer separaten Fernbedienung betrieben werden.

II. **Verwendungsbeschränkungen zur Vermeidung von Personenschäden**

- Lassen Sie das Gerät nicht unbeaufsichtigt laufen.
- Stellen und betreiben Sie es das Gerät nicht in der Nähe von Wasserquellen.
- Stellen Sie das Gerät und das Netzkabel nicht auf oder in der Nähe von heißen Oberflächen (z. B. Herdplatten) oder offenen Flammen auf.
- Lassen Sie das Netzkabel nicht an scharfen Kanten hängen und halten Sie es von heißen Gegenständen und Flammen fern. Wickeln Sie das Kabel nicht um das Gerät und biegen Sie es nicht.
- Verwenden Sie niemals Zubehör, das nicht vom Hersteller empfohlen wird.
- Die Verwendung von Zubehör, das vom Gerätehersteller nicht empfohlen oder verkauft wird, kann zu Feuer, Stromschlag oder Verletzungen von Personen führen.
- Wenn Sie den Stecker aus dem Wandkontakt ziehen möchten, tun Sie dies bitte am Stecker selbst und nicht durch Ziehen am

Kabel oder am Gerät.

- Um einen Stromschlag zu vermeiden, stellen Sie sicher, dass Ihre Hände trocken sind, bevor Sie den Stecker ein- oder ausstecken.
- Benutzen Sie das Gerät nicht mit nassen Händen, auf feuchten Böden oder in feuchter Umgebung, es besteht Stromschlaggefahr.
- Stellen Sie während der Verwendung des Geräts sicher, dass das Netzkabel nicht eingeklemmt oder gequetscht werden kann.
- Lassen Sie die Motoreinheit, das Kabel oder den Stecker nicht nass werden, um die Gefahr eines Stromschlags zu vermeiden.

III. **Einschränkungen der Produktnutzung aufgrund von schlechtem Zustand oder Ausfall**

- Tauchen Sie das Gerät oder den Stecker niemals in Wasser oder andere Flüssigkeiten. Wenn das Gerät ins Wasser fällt, trennen Sie es sofort von der Stromversorgung und bringen es zur Reparatur zu einem autorisierten Kundendienst, bevor Sie es wiederverwenden.
- Benutzen Sie das Gerät nicht, wenn es zu

Boden gefallen ist, sichtbare Schäden aufweist oder undicht ist.

- Verwenden Sie das Gerät nicht, wenn das Kabel oder der Stecker beschädigt ist. Im Falle einer Beschädigung des Kabels darf es nur vom Hersteller, seinen Servicemitarbeitern oder ähnlich qualifizierten Personen ausgetauscht werden, um Gefahren zu vermeiden.
- Im Falle einer Fehlfunktion des Geräts, oder wenn es auf irgendeine Weise beschädigt wurde, senden Sie das Gerät zur Prüfung, Reparatur oder Einstellung an die nächstgelegene autorisierte Serviceeinrichtung zurück.
- Versuchen Sie bei Hardwareproblemen nicht, das Produkt selbst zu reparieren. Reparaturen sollten nur von qualifizierten Technikern durchgeführt werden.

IV. **Anwendungsbeschränkungen bei der Anwendung bei Kindern und älteren Menschen**

- Reinigung und Wartung durch den Benutzer dürfen nicht von Kindern vorgenommen werden.
- Kinder dürfen nicht mit dem Gerät spielen.
- Dieses Gerät kann von Kindern ab 8 Jahren und Personen mit eingeschränkter

perlicher, sensorischer oder geistiger Leistungsfähigkeit oder mangelnder Erfahrung und Kenntnis verwendet werden, wenn sie bezüglich des sicheren Gebrauchs des Geräts angewiesen und beaufsichtigt werden und die Gefahren kennen.

- Bewahren Sie das Gerät und das Kabel außerhalb der Reichweite von Kindern unter 8 Jahren auf.
- Dieses Gerät darf nicht von Personen (einschließlich Kindern) mit eingeschränkten körperlichen, sensorischen oder geistigen Fähigkeiten oder mangelnder Erfahrung und Wissen verwendet werden, es sei denn, sie wurden beaufsichtigt oder unterwiesen.
- Kinder müssen beaufsichtigt werden, um sicherzustellen, dass sie nicht mit dem Gerät spielen.

V. WICHTIGE WARNUNG

Um eine Überlastung des Stromkreises bei Verwendung dieses Produkts zu vermeiden, betreiben Sie kein anderes Produkt mit hoher Leistung im selben Stromkreis.

- Dieses Produkt enthält ein kurzes Netzkabel. Ein Verlängerungskabel wird für die Verwendung mit diesem Produkt nicht empfohlen, aber wenn eines verwendet werden muss:
 - Die gekennzeichnete elektrische Leistung des Kabels muss mindestens so hoch sein wie die des Produkts.

- Positionieren Sie das Verlängerungskabel so, dass es nicht unbeabsichtigt heraus-gezogen werden kann.

VI. Anweisungen, die bei der Verwendung des Geräts zu befolgen sind

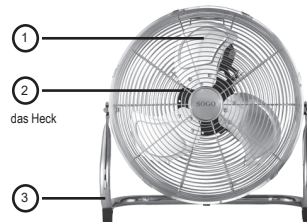
- Legen Sie keine Fremdkörper in die Luftauslässe und -einlässe, um Beschädigungen zu vermeiden.
- Decken Sie den Luftauslass nicht ab.
- Reinigen Sie das Gerät mit einem leicht feuchten Tuch. Verwenden Sie keine Reinigungsmittel oder Lösungen. Spülen Sie das Gerät nicht aus.
- Stellen Sie die Luftauslässe und Lufteinlässe nicht in die Nähe der Wand oder eines Vorhangs.
- Klopfen oder schütteln Sie den Körper während der Benutzung nicht, sonst kann dies automatisch zum Stoppen führen.
- Trennen Sie den Lüfter immer vom Stromnetz, wenn Sie ihn an einen anderen Ort bringen.
- Wenn der Lüfter längere Zeit gelagert werden soll oder nicht regelmäßig verwendet wird, legen Sie ihn in die Originalverpackung (oder eine ähnliche Verpackung) und lagern Sie ihn an einem trockenen und sauberen Ort. Überprüfen Sie vor dem erneuten Gebrauch, ob das Gerät sauber und trocken ist und ob sich die Lüfterflügel frei drehen.
- Schalten Sie den Lüfter aus und ziehen Sie den Stecker aus der Steckdose, bevor Sie das Schutzgitter zu Reinigungszwecken entfernen.

4. Technische Parameter

Modellnummer	Spannung	Frequenz	Leistung
SS-21020	220-240V	50Hz	45W
SS-21025	220-240V	50Hz	55W
SS-21030	220-240V	50Hz	90W
SS-21040	220-240V	50Hz	110W
SS-21050	220-240V	50Hz	170W

5. Zeichnung

1. Lüfterblätter
2. Geschwindigkeitsregler
3. Fuß



6. Vor gebrauch

- Nehmen Sie das Gerät und das Zubehör aus der Verpackung. Entfernen Sie die Aufkleber, die Schutzfolie oder den Kunststoff vom Gerät.
 - Schließen Sie das Netzkabel an die Steckdose an. (Hinweis: Vergewissern Sie sich, dass die auf dem Gerät angegebene Spannung mit der örtlichen Spannung übereinstimmt, bevor Sie das Gerät anschließen. Spannung 220V-240V 50Hz)
1. Stellen Sie mit den Geschwindigkeitsreglern die gewünschte Belüftungsstufe ein.
 2. Führen Sie niemals Finger, Stifte oder andere Gegenstände durch die Schutzvorrichtung, wenn der Lüfter läuft.
 3. Stellen Sie sicher, dass der Lüfter auf einer ebenen und stabilen Fläche steht, um ein Umfallen zu vermeiden.
 4. Trennen Sie den Lüfter vom Stromnetz, bevor Sie ihn bewegen.

7. Reinigung und Wartung

1. Ziehen Sie den Netzstecker, bevor Sie mit der Reinigung beginnen und bevor Sie mit der Wartung beginnen.
2. Reinigen Sie das Gehäuse mit einem weichen, feuchten Tuch und entfernen Sie hartnäckigen Staub mit etwas Seifenwasser. Verwenden Sie kein Benzin, Verdünner oder andere Lösungsmittel.
3. Bevor Sie den Lüfter aufbewahren, reinigen Sie ihn gründlich, bedecken Sie ihn mit einem Vinylbeutel und bewahren Sie ihn an einem trockenen Ort auf.

Gebrauchsanleitung

Stellen Sie sicher, dass der Ventilator ausgeschaltet ist, bevor Sie den 220-240 V ~ 50 Hz-Ausgang anschließen.

Dieser Ventilator hat 4 Positionen auf der Steuertaste an der Vorderseite der oberen Spalte des Ventilators (Nr. 7):

- [1] Durch dieser Taste Drücken bleibt der Ventilator in der OFF / OFF-Position.
- [2] Durch dieser Taste Drücken, wird der Ventilator mit niedriger Geschwindigkeit eingeschaltet.
- [3] Durch dieser Taste Drücken, wird der Ventilator mit mäßiger Geschwindigkeit eingeschaltet.
- [4] Durch dieser Taste Drücken, wird der Ventilator mit hoher Geschwindigkeit eingeschaltet. Dieser Ventilator verfügt über 3 Funktionen, mit denen Sie Ihren bevorzugten Luftkomfort anpassen und die Luftzirkulation im Raum verbessern können.

Oszillation:

Um die Oszillationsfunktion für eine weit verbreitete Brisenverteilung zu aktivieren, drücken Sie einfach den Oszillationsknopf (Nr. 13) oben am Lüftermotorgehäuse. Ziehen Sie den Schwenkknopf nach oben, um die

Schwenkfunktion für eine bestimmte Brise zu deaktivieren. Die Schwingungssteuerung kann durchgeführt werden, während der Lüfter läuft.

Lüfterkopfeinstellung:

Um den Lüfterkopf so zu kippen, dass die Brise in einem Winkel weht, fassen Sie mit einer Hand den Lüftermotor und mit der anderen den Lüfterkopf, und kippen Sie den Lüfterkopf vorsichtig, bis Sie den gewünschten Winkel erreicht haben. Diese Position wird beibehalten. Achten Sie darauf, dass Sie den Kopf nicht über Ihre Einstellungen hinaus nach hinten kippen, da dies das Gerät beschädigen kann.

Höhenverstellung:

Um die Höhe des Lüfters einzustellen, fassen Sie das Verlängerungsrohr und lösen Sie die Mutter zum Einstellen der Blockierhöhe (Nr. 9). Erweitern oder heben Sie die Säule, ohne sie vollständig zu entfernen, um die Höhe des Lüfters zu vergrößern oder zu verkleinern. Sobald sich der Lüfter in einer angenehmen Höhe befindet, ziehen Sie die Kontermutter fest, um die Säule auf diesem Niveau zu sichern.

7. Reinigung und wartung

Reinigung und wartun

1. Ziehen Sie immer das Kabel aus der Steckdose, um den Lüfter zu reinigen.
2. Der angesammelte Staub kann mit einem weichen Tuch entfernt und so kann der hintere Grill des Lüfters gereinigt werden.
3. Reinigen Sie die Außenflächen des Lüfters von Zeit zu Zeit mit einem feuchten Tuch (nicht nass) und trocknen Sie sie gründlich mit ein weiches trockenes Tuch, bevor Sie den Lüfter in Betrieb nehmen.
4. Reinigen Sie das Gerät nicht mit Scheuermitteln, da dies zu Beschädigungen führen kann.

Lagerung

1. Befolgen Sie die Reinigungsanweisungen 1-4 oben. Stellen Sie sicher, dass Sie den Lüfter zerlegen und reinigen, bevor Sie ihn lagern.
2. Bewahren Sie die Originalverpackung zur Aufbewahrung des Lüfters auf.
3. Immer trocken lagern.
4. Bewahren Sie es niemals auf, wenn es eingesteckt ist.
5. Wickeln Sie das Kabel niemals zu fest auf den Lüfter und drücken Sie nicht auf das Kabel, wo der Lüfter hereinkommt, da dies zu Verschleiß oder Bruch des Kabels führen kann.

1. IMPORTANTE

- Leggi sempre attentamente il manuale delle istruzioni prima dell'uso.
- Questo manuale può essere scaricato dal nostro sito www.sogo.es
- Conserva queste istruzioni per riferimento futuro.

2. Definizioni dei simboli



1



2

GENERAL
PRECAUTIONS

3

- 1- Informazioni importanti e indicazioni per uso benefico.
- 2- Segnalazione di pericolo per le persone e la Prodotto.
- 3- Precauzioni durante l'utilizzo di apparecchiature elettriche ed elettroniche.

3. Istruzioni di sicurezza per l'utente

I. Precauzioni generali durante l'uso di apparecchiature elettriche

- Non utilizzare l'apparecchio per scopi diversi da quelli descritti in questo manuale.
- Non utilizzare o conservare l'apparecchio

all'aperto.

- Posiziona sempre l'apparecchio su una superficie piana e regolare.
- Questo prodotto è destinato all'uso al coperto, non industriale, non commerciale ed esclusivamente domestico. Non utilizzare l'apparecchio all'aperto o per altri scopi. L'uso o gestione impropri possono causare problemi all'apparecchio e lesioni all'utente.
- L'apparecchio deve essere utilizzato solo per gli scopi previsti. Si declina ogni responsabilità per danni derivanti da un uso o gestione errati.
- Prima di collegare l'apparecchio verificache la tensione indicata sulla targhetta dei dati sia compatibile con la tensione di rete disponibile.
- Stacca sempre la spina dalla presa di corrente quando l'apparecchio non è in uso. Non lasciare l'apparecchio incustodito quando è acceso.
- È necessaria una stretta supervisione quando l'apparecchio viene utilizzato da o vicino a bambini.
- Anche dopo essere stato spento, l'apparecchio non è completamente scollegato dalla rete elettrica. Per scollegarlo completamente devi staccare la spina dalla presa di corrente.

- Questo apparecchio non è adatto ad essere azionato tramite un timer esterno o un sistema di telecomando separato.

II. **Restrizioni d'uso per evitare lesioni personali**

- Non lasciare che l'apparecchio funzioni incustodito.
- Non posizionare o utilizzare questo apparecchio vicino all'acqua.
- Non posizionare o utilizzare l'apparecchio e il suo cavo di alimentazione su o vicino a superfici calde (ad es. piastre di cottura) o fiamme libere.
- Non lasciare che il cavo di alimentazione penda da spigoli acuti e tienilo lontano da oggetti caldi e fiamme. Non piegare il cavo e non avvolgerlo all'apparecchio.
- Non utilizzare mai accessori non consigliati dal produttore.
- L'uso di accessori non consigliati o venduti dal produttore può provocare incendi, scosse elettriche o lesioni personali.
- Per staccare la spina dalla presa elettrica, afferra la spina stessa e non tirare il cavo o l'apparecchio.
- Per evitare scosse elettriche, assicurarsi che le mani siano asciutte prima di collegare o scollegare.

- Non utilizzare il dispositivo con le mani bagnate, su pavimenti umidi o quando l'atmosfera è umida, c'è il rischio di scosse elettriche.
- Durante l'utilizzo dell'apparecchio, accertati che il cavo di alimentazione non venga intrappolato o schiacciato.
- Non lasciare che l'unità motore, il cavo o la spina si bagnino, per evitare il rischio di scosse elettriche.

III. **Restrizioni all'uso del prodotto dovute a cattive condizioni o guasti**

- Non immergere mai l'apparecchio o la spina in acqua o altri liquidi. In caso di caduta dell'apparecchio in acqua, scollegalo immediatamente dalla rete elettrica e, prima di riutilizzarlo, consegnalo ad un centro di assistenza autorizzato per la riparazione.
- Non utilizzare l'apparecchio se è caduto sul pavimento, se ci sono segni visibili di danni o se presenta una perdita.
- Non usare l'apparecchio se il cavo o la spina hanno subito danni, nel qual caso dovranno essere sostituiti solo dal produttore, da un suo agente di servizio autorizzato o da persone parimente qualificate per evitare rischi.

- In caso di malfunzionamento dell'apparecchio, o se è stato danneggiato in qualsiasi modo, consegnalo al più vicino centro di assistenza autorizzato per eventuali esami, riparazioni o regolazioni.
- In caso di problemi con l'hardware, non tentare di riparare il prodotto da solo. Le riparazioni devono essere eseguite solo da tecnici qualificati

IV. **Restrizioni d'uso se usato con bambini e anziani**

- La pulizia e la manutenzione affidate all'utente non devono essere effettuate da bambini senza supervisione.
- I bambini non devono giocare con l'apparecchio.
- Questo apparecchio può essere usato da bambini di età pari o superiore agli 8 anni, e da individui con ridotte capacità fisiche, sensoriali o mentali, o privi dell'esperienza e perizia necessarie, purché supervisionati e istruiti sull'uso sicuro dell'apparecchio e sui rischi e pericoli connessi a tale uso.
- Tieni apparecchio e cavo fuori dalla portata dei bambini minori di 8 anni.

- L'apparecchio non deve essere utilizzato da persone (compresi i bambini) con ridotte capacità fisiche, sensoriali o mentali, o prive dell'esperienza e perizia necessarie, a meno che non vengano sorvegliate o addestrate.
- I bambini devono essere sorvegliati per assicurarsi che non giochino con l'apparecchio.

V. AVVISO IMPORTANTE

- Per evitare sovraccarichi elettrici, non usare altri prodotto ad alta potenza sullo stesso circuito elettrico al quale è collegato questo apparecchio.
- Questo apparecchio include un cavo di alimentazione corto. Si sconsiglia l'uso di una prolunga, ma se è necessario utilizzarne una:
 - La potenza elettrica nominale del cavo deve essere almeno pari a quella del prodotto.
 - Stendi la prolunga in modo che non passi dove può costituire un rischio di inciampo o essere accidentalmente tirata.

VI. Istruzioni da seguire quando si utilizza il dispositivo

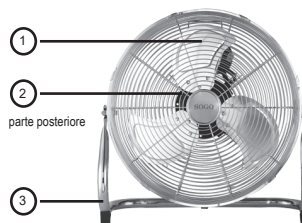
- Non inserire oggetti estranei nelle prese d'aria e negli ingressi, al fine di evitare danni.
- Non coprire la presa d'aria.
- Pulire l'apparecchio con un panno legger-mente umido. Non utilizzare alcun tipo di detergente o soluzione. Non risciacquare l'apparecchio.
- Non mettere le uscite d'aria e l'ingressi vici-no alla parete o di una tenda.
- Non battere o scuotere il corpo durante l'u-tilizzo, altrimenti potrebbe causare l'arresto automatico.
- Scollegare sempre la ventola quando ci si sposta da una posizione a un'altra.
- Se la ventola deve essere conservata per un lungo periodo di tempo o non viene utilizzata regolarmente, riporla nella confezione originale (o simile) e conservarla in un luogo asciutto e pulito. Prima di ri-utilizzarlo, controllare se l'unità è pulita e asciutta e se le pale della ventola ruotano liberamente.
- Assicurarsi di spegnere la ventola e rimuovere la spina dalla presa a muro prima di rimuovere la griglia di protezione per la pulizia.

4. Especificaciones técnicas

Modello	Tensione	Frequenza	Potenza di uscita
SS-21020	220-240V	50Hz	45W
SS-21025	220-240V	50Hz	55W
SS-21030	220-240V	50Hz	90W
SS-21040	220-240V	50Hz	110W
SS-21050	220-240V	50Hz	170W

5. Identificazione del partito

1. Pale del ventilatore
2. Manopole di controllo della velocità
3. Piede



6. Istruzioni per l'uso

- Estrarre l'apparecchio e gli accessori dalla confezione. Rimuovere gli adesivi, la pellicola protettiva o la plastica dal dispositivo.
- Collegare il cavo di alimentazione alla presa.

(Nota: assicurarsi che la tensione indicata sul dispositivo corrisponda alla tensione locale prima di collegare il dispositivo. Tensione 220 V-240 V 50Hz)

1. Utilizzare le manopole di controllo della velocità per scegliere il livello di ventilazione desiderato.
2. Non inserire mai dita, matite o altri oggetti attraverso la protezione quando la ventola è in funzione.
3. Accertarsi che la ventola sia posizionata su una superficie piana e stabile per evitare cadute.
4. Scollegare la ventola prima di spostarla.

7. Pulizia e manutenzione

1. Scollegare l'apparecchio prima di iniziare la pulizia e prima della manutenzione.
2. Usare un panno morbido inumidito per pulire l'alloggiamento, usare dell'acqua insaponata per rimuovere la polvere ostinata. Non utilizzare benzina, diluenti o altri solventi.
3. Prima di riporre la ventola, pulirla accuratamente, coprire con un sacchetto di vinile e riporlo in un luogo asciutto.

ENG / ESP

Technical Specification / Especificaciones Técnicas

ERP COMMISSION REGULATION (EU) No 327/2011

Directive 2009/125/EC

	SS-21020	SS-21025	SS-21030	SS-21040	SS-21050
Power supply Fuente de alimentación	220-240V~50Hz	220-240V~50Hz	220-240V~50Hz	220-240V~50Hz	220-240V~50Hz
Power / Potencia	45W	55W	90W	110W	170W
Norm / Norma	CLASS I	CLASS I	CLASS I	CLASS I	CLASS I
Maximum fan flow rate Velocidad máxima de flujo del ventilador	34.41 m3/min	58.85 m3/min	142.03 m3/min	122.79 m3/min	183.54 m3/min
Fan power input Entrada de energía del ventilador	43.50W	48.4W	110.9W	95.50W	116.10W
Service value Valor del servicio	0.79 (m3/min)/W	1.22(m3/min)/W	1.28(m3/min)/W	1.29 (m3/min)/W	1.58(m3/min)/W
Standby power consumption Consumo de energía en espera	0	0	0	0	0
Season electricity consumption Consumo de electricidad en uso	14.28 kWh/a	15.49 kWh/a	35.49 kWh/a	30.56 kWh/a	37.15 kWh/a
Fan sound power level Nivel de potencia del sonido del ventilador	57.8dB(A)	58.29dB(A)	65.14dB(A)	62.32dB(A)	66.86dB(A)
Maximum air velocity Velocidad máxima del aire	2.57 meter/sec	2.92 meter/sec	4.10 meter/sec	4.26 meter/sec	4.25 meter/sec
Measurement standard for service value Estándar de medición para valor del servicio	IEC 60879:1986 (corr.1992)	IEC 60879:1986 (corr.1992)	IEC 60879:1986 (corr.1992)	IEC 60879:1986 (corr.1992)	IEC 60879:1986 (corr.1992)

Detalles de contacto: Sanysan Appliances S.L. - C/ BARCAS 2º 2ª, Valencia, Spain

Contact Details: Sanysan Appliances S.L. - C/ BARCAS 2º 2ª, Valencia, Spain

FRA/POR

Spécifications techniques / Especificação técnica

ERP COMMISSION REGULATION (EU) No 327/2011
Directive 2009/125/EC

Alimentation Fonte de energia	SS-21020 220-240V~50Hz	SS-21025 220-240V~50Hz	SS-21030 220-240V~50Hz	SS-21040 220-240V~50Hz	SS-21050 220-240V~50Hz
Puissance / Potência	45W	55W	90W	110W	170W
Classe / Class	CLASS I	CLASS I	CLASS I	CLASS I	CLASS I
Débit du ventilateur Caudal do ventilador (F)	34.41 m3/min	58.85 m3/min	142.03 m3/min	122.79 m3/min	183.54 m3/min
Puissance d'entrée du ventilateur / Entrada de energia do ventilador (P)	43.50W	48.4W	110.9W	95.50W	116.10W
Valeur du service Valor do serviço (SV)	0.79 (m3/min)/W	1.22 (m3/min)/W	1.28 (m3/min)/W	1.29 (m3/min)/W	1.58 (m3/min)/W
Consommation électrique en veille / Consumo de energia em espera (P _{SB})	0	0	0	0	0
Consommation d'électricité utilisée / Consumo de eletricidade em uso (Q)	14.28 kWh/a	15.49 kWh/a	35.49 kWh/a	30.56 kWh/a	37.15 kWh/a
Niveau de puissance acoustique du ventilateur / Nível de potência sonora do ventilador (L _{WA})	57.8dB(A)	58.29dB(A)	65.14dB(A)	62.32dB(A)	66.86dB(A)
Vitesse de l'air Velocidade do ar (C)	2.57 meter/sec	2.92 meter/sec	4.10 meter/sec	4.26 meter/sec	4.25 meter/sec
Norme de mesure pour voler du service / Padrão de medição para sair do serviço	IEC 60879:1986 (corr.1992)	IEC 60879:1986 (corr.1992)	IEC 60879:1986 (corr.1992)	IEC 60879:1986 (corr.1992)	IEC 60879:1986 (corr.1992)

Detalles de contacto: Sansyan Appliances S.L. - C/ BARCAS 2º 2ª, Valencia, Spain

Contact Details: Sansyan Appliances S.L. - C/ BARCAS 2º 2ª, Valencia, Spain

ITA / ALE

Specifica tecnica / Technische Spezifikation

ERP COMMISSION REGULATION (EU) No 327/2011
Directive 2009/125/EC

Alimentazione / Stromversorgung	SS-21020 220-240V~50Hz	SS-21025 220-240V~50Hz	SS-21030 220-240V~50Hz	SS-21040 220-240V~50Hz	SS-21050 220-240V~50Hz
Potere / Potenz	45W	55W	90W	110W	170W
Classe / Klasse	CLASS I	CLASS I	CLASS I	CLASS I	CLASS I
Portata del ventilatore / Lüfterdurchfluss (F)	34.41 m3/min	58.85 m3/min	142.03 m3/min	122.79 m3/min	183.54 m3/min
Potenza assorbita dal ventilatore / Lüfterleistungseingang (P)	43.50W	48.4W	110.9W	95.50W	116.10W
Valore del servizio Servicewert (SV)	0.79 (m3/min)/W	1.22 (m3/min)/W	1.28 (m3/min)/W	1.29 (m3/min)/W	1.58 (m3/min)/W
Consumo energetico in standby / Standby- Stromverbrauch (P _{sb})	0	0	0	0	0
Consumo di elettricità in uso Stromverbrauch im Einsatz (Q)	14.28 kWh/a	15.49 kWh/a	35.49 kWh/a	30.56 kWh/a	37.15 kWh/a
Livello di potenza sonora del ventilatore / Lüfter- Schalleistungspegel (L WA)	57.8dB(A)	58.29dB(A)	65.14dB(A)	62.32dB(A)	66.86dB(A)
Velocità dell'aria Luftgeschwindigkeit (C)	2.57 meter/sec	2.92 meter/sec	4.10 meter/sec	4.26 meter/sec	4.25 meter/sec
Standard di misura per volare dal servizio / Messstandard, um vom Dienst zu fliegen	IEC 60879:1986 (corr.1992)	IEC 60879:1986 (corr.1992)	IEC 60879:1986 (corr.1992)	IEC 60879:1986 (corr.1992)	IEC 60879:1986 (corr.1992)

Detalles de contacto: Sanyan Appliances S.L. - C/ BARCAS 2º 2ª, Valencia, Spain

Contact Details: Sanyan Appliances S.L. - C/ BARCAS 2º 2ª, Valencia, Spain

DECLARACIÓN DE CONFORMIDAD

Este dispositivo cumple con la directiva de baja tensión 2014/35/CE.

La directiva de Compatibilidad Electromagnética 2014/30/UE.

La directiva 2015/863 UE sobre restricciones a la utilización de determinadas sustancias peligrosas en aparatos eléctricos.

La directiva 2009/125/CE en los requisitos de diseño ecológico aplicables a los productos relacionados con la energía.



DECLARAÇÃO DE CONFORMIDADE

Cet appareil est conforme a la directive Basse Tension 2014/35/CE.

La directive Compatibilité électromagnétique 2014/30/UE.

La directive 2015/863/UE relative à la limitation de l'utilisation de certaines substances dangereuses dans les équipements.

La directive 2009/125/CE électriques et électroniques sur les exigences en matière d'éco conception applicables aux produits liés à l'énergie.



DECLARATION OF CONFORMITY

This device complies with EU Low Voltage Directive 2014/35/EC.

Electromagnetic Compatibility Directive 2014/30/EU. Directive 2015/863/EU on the restriction of the use of certain hazardous substances in electrical.

Directive 2009/125/EC on the eco-design requirements applicable to energy-related products.



DECLARAÇÃO DE CONFORMIDADE

Este dispositivo está em conformidade com a Diretiva de Baixa Tensão 2014/35/CE.

A directiva de Compatibilidade Electromagnética 2014/30/UE.

A directiva 2015/863/UE relativa à restrição do uso de determinadas substâncias perigosas em equipamentos eléctricos e electrónicos.

A directiva 2009/125/CE sobre os requisitos de concepção ecológica aplicáveis aos produto relacionados com a energia.



DICHIARAZIONE DI CONFORMITÀ

Questo dispositivo è conforme alla Direttiva UE sulla bassa tensione 2014/35/CE.

Direttiva Compatibilità Elettromagnetica 2014/30/UE.

Direttiva 2015/863/UE sulla restrizione dell'uso di determinate sostanze pericolose in ambito elettrico.

Direttiva 2009/125/CE sui requisiti di progettazione ecocompatibile applicabili ai prodotti connessi all'energia.



KONFORMITÄTSERKLÄRUNG

Dieses Gerät entspricht der EU-Niederspannungsrichtlinie 2014/35/EG.

Richtlinie 2014/30/EU zur elektromagnetischen Verträglichkeit.

Richtlinie 2015/863/EU zur Beschränkung der Verwendung bestimmter gefährlicher Stoffe in Elektrogeräten.

Richtlinie 2009/125/EG über die Anforderungen an die umweltgerechte Gestaltung energieverbrauchsrelevanter Produkte.





Este símbolo en el producto o en el embalaje indica que este producto no se puede desechar como basura normal o residuos domésticos. Todos los equipos eléctricos, electrónicos y unidades que funcionan con baterías deben reciclarse de manera adecuada y de acuerdo con las leyes municipales locales. Puede reciclarlos llevándolos a un centro de eliminación autorizado por el gobierno o a contenedores especializados que puede encontrar en cualquier gran supermercado cercano, tiendas de productos electrónicos o electrodomésticos o centros comerciales que tengan este tipo de instalaciones disponibles.

Diseñado por: SOGO basada en las normas de calidad europeas
Importado por: Sanyan Appliances S.L, NIF: B98753056, C/ Barcas 2, 2 46002 Valencia, España
Producto fabricado en China Servicio postventa: www.sogosat.com sogosat@sogosat.com / 0034 902 222 161



This symbol on the product or on the packaging indicates that this product can't be disposed as normal rubbish or household waste. All the electrical, electronic equipment's and battery-operated units must recycle in proper manner and according to the local municipal laws. You can recycle them by taking them to government authorized disposal centres or specialized bins which you can find in any nearby big super markets, electronics or electro domestics products stores or malls who have these types of facilities available.

Designed by: SOGO based on European quality standards
Imported by: Sanyan Appliances S.L, NIF: B98753056, C/ Barcas 2, 2, 46002 Valencia, Spain
Product manufactured in China. After-sales service: www.sogosat.com sogosat@sogosat.com / 0034 902 222 161



Ce symbole sur le produit ou sur l'emballage indique que ce produit ne peut pas être jeté comme un déchet normal ou un déchet ménager. Tous les équipements électriques, électroniques et les appareils à piles doivent être recyclés de manière appropriée et conformément aux lois municipales locales. Vous pouvez les recycler en les apportant à un centre d'élimination agréé par le gouvernement ou dans des poubelles spécialisées que vous pouvez trouver dans tous les grands supermarchés à proximité, les magasins de produits électroniques ou électroménagers ou les centres commerciaux qui disposent de ces types d'installations.

Élaboré par: SOGO basé sur les normes de qualité européennes
Importé par: Sanyan Appliances S.L, NIF : B98753056, C/ Barcas 2, 2, 46002 Valence, Espagne
Produit fabriqué en China. Service après-vente: www.sogosat.com sogosat@sogosat.com / 0034 902 222 161



Este símbolo no produto ou na embalagem indica que este produto não pode ser descartado como lixo normal ou lixo doméstico. Todos os equipamentos elétricos, eletrônicos e unidades a bateria devem ser reciclados de maneira adequada e de acordo com as leis municipais locais. Você pode reciclá-los levando-os a um centro de descarte autorizado pelo governo ou a lixeiras especializadas que você pode encontrar em grandes supermercados próximos, lojas de produtos eletrônicos ou eletrodomésticos ou shoppings que tenham esse tipo de instalações disponíveis.

Desenhado por: SOGO baseado em padrões de qualidade europeus
Importado por: Sanyan Appliances S.L, NIF: B98753056, C/ Barcas 2, 2, 46002 Valência, Espanha
Produto fabricado na China. Serviço pós-venda: www.sogosat.com sogosat@sogosat.com / 0034 902 222 161



Dieses Symbol auf dem Produkt oder der Verpackung weist darauf hin, dass dieses Produkt nicht als normaler Müll oder Hausmüll entsorgt werden darf. Alle elektrischen, elektronischen Geräte und batteriebetriebenen Geräte müssen auf ordnungsgemäße Weise und entsprechend recycelt werden nach den örtlichen Gemeindegesetzen. Sie können sie recyceln, indem Sie sie zu staatlich autorisierten Entsorgungszentren oder Spezialbehältern bringen, die Sie in nahe gelegenen großen Supermärkten, Elektronik- oder Elektrohaushaltswarengeschäften oder Einkaufszentren finden können, die diese Typen führen der verfügbaren Einrichtungen.

Entworfen von: SOGO basiert auf europäischen Qualitätsstandards
Eingeführt von: Sanyan Appliances S.L, NIF: B98753056, C/ Barcas 2, 2, 46002 Valencia, Spanien
Produkt hergestellt in China. Kundendienst: www.sogosat.com sogosat@sogosat.com / 0034 902 222 161



Questo simbolo sul prodotto o sulla confezione indica che questo prodotto non può essere smaltito come normale rifiuto domestico o rifiuto domestico. Tutte le apparecchiature elettriche, elettroniche e le unità alimentate a batteria devono essere riciclate in modo adeguato e secondo le leggi locali comunali. Puoi riciclarli portandoli in un centro di smaltimento autorizzato dal governo o in contenitori specializzati che puoi trovare nei grandi supermercati, nei negozi di prodotti elettronici o elettrodomestici o nei centri commerciali che dispongono di questo tipo di strutture nelle vicinanze.

Progettato da: SOGO basato su standard di qualità europei
Importato da: Sanyan Appliances S.L, NIF: B98753056, C/ Barcas 2, 2, 46002 Valencia, Spagna
Prodotto fabbricato in China. Servizio post-vendita: www.sogosat.com sogosat@sogosat.com / 0034 902 222 161



SOGO[®]

Human Technology

SS-21020 / SS-21025
SS-21030 / SS-21040
SS-21050

