

SOGO®

Human Technology

FUENTE DE CHOCOLATE *Retro*

90W

POTENCIA

**CALENTAR
+ MOTOR /
CALENTAR**

DOBLE
FUNCIÓN

**LUZ
LED**

INDICADORES



SS-11970

www.sogo.es



DESIGNED
IN SPAIN



SOGO®

Human Technology

Tecnología para cocina

Kitchen Technology



4



96

Producto / Product:

18 x 18 x 31 cm / 1.4 kg

Caja Individual / Gift box:

19 x 18 x 34 cm / 1.6 kg

Caja Master / Export Carton:

39.5 x 38.5 x 35 cm / 7.5 - 6.5 kg



8 425490 137319

ES FUENTE DE CHOCOLATE RETRO

- La máquina de ensueño para adictos al chocolate
- Diseño clásico y elegante
- Una manera divertida y deliciosa de entretener
- Cascada de chocolate: simplemente bañar el alimento y comer
- Perfecta para bañar nubes malvaviscos, fresas y tus frutas favoritas
- Opción de permanecer la base caliente para mantener el chocolate en estado líquido
- Solo para el uso en interiores
- Fuente en acero inoxidable
- Manija de palanca clásica para encender / apagar la máquina
- Con indicadores de luz LED para funciones Calentar / Calentar + Motor


FR FONTAINE DE CHOCOLAT RETRO

- La machine de rêve pour les fanatiques de chocolat
- Design classique et élégant
- Une façon amusante et délicate pour amuser
- Cascade de chocolat: simplement plonger et manger!
- Parfait pour plonger des guimauves, fraises et vos fruits préférés
- Possibilité de garder la base chaude pour garder le chocolat à l'état liquide
- Por usage a interieur seulement
- Fontaine en acier inoxydable
- Poignée à levier classique pour allumer / éteindre la machine
- Avec indicateurs lumineux LED pour les fonctions Chaleur / Chaleur + Moteur

DE RETRO SCHOKOLADENBRUNNEN

- Die Traummaschine für Schokoladensüchtige
- Klassisches und elegantes Design
- Eine lustige und köstliche Art zu unterhalten
- Schokoladenwasserfall: Einfach baden und essen
- Perfekt zum Baden von Marshmallowwolken, Erdbeeren und Ihren Lieblingsfrüchten
- Option, den Boden heiß zu halten, um die Schokolade in einem flüssigen Zustand zu halten
- Nur für den Innengebrauch
- Brunnen aus Edelstahl
- Klassischer Kipphebel zum Ein- und Ausschalten der Maschine
- Mit LED-Leuchtanzeigen für die Funktionen Heat / Heat + Motor



 220V - 240V - 50/60Hz
90W



POTENCIA



DOBLE
FUNCIÓN



INDICADORES

SS-11970
www.sogo.es



DESIGNED
IN SPAIN

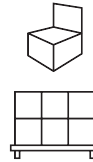


© SOGO All Rights Reserved.

SOGO®

Human Technology

Tecnología para cocina
Kitchen Technology



4

96

Producto / Product:

18 x 18 x 31 cm / 1.4 kg

Caja Individual / Gift box:

19 x 18 x 34 cm / 1.6 kg

Caja Master / Export Carton:

39.5 x 38.5 x 35 cm / 7.5 - 6.5 kg



EN CHOCOLATE FOUNTAIN RETRO

- Chocolate dream machine
- Classic and elegant design
- A fun and delicious way to entertain
- Cascading chocolate, just dip and eat
- Great for dipping marshmallows, strawberries and your favourite fruits
- Hot base option to maintain the chocolate in a liquid state
- Indoors use only
- Stainless steel fountain tower
- Classic Lever handle to switch ON / OFF the machine
- With LED light indicators for Heat / Heat + Motor functions


PT FONTE DE CHOCOLATE RETRO

- A máquina dos sonhos dos chocólatras
- Design clássico e elegante
- Uma maneira divertida e deliciosa de entreter
- Cascata de chocolate: simplesmente mergulhar o alimento e a comer
- Perfeita para mergulhar os malvaviscos, morangos e suas frutas preferidas
- Opção de manter a base quente para manter o chocolate no estado líquido
- Somente para uso em interiores
- Fonte de aço inoxidável
- Alavanca de alternância clássica para ligar / desligar a máquina
- Com indicadores de luz LED para funções de Calor / Calor + Motor

IT FONTANA DI CIOCCOLATO RETRO

- La macchina dei sogni per gli amanti del cioccolato
- Design classico ed elegante
- Un modo divertente e delizioso per intrattenere
- Cascata di cioccolato: basta bagnare il cibo e mangiare
- Perfetto per fare il bagno a nuvole di marshmallow, fragole e ai tuoi frutti preferiti
- Possibilità di mantenere la base calda per mantenere il cioccolato allo stato liquido
- Solo per uso interno
- Fontana in acciaio inox
- La classica maniglia a leva per accendere / spegnere la macchina
- Con indicatori luminosi a LED per funzioni di Calore / Calore + Motore



 220V - 240V - 50/60Hz
90W



POWER



DUAL
FUNCTION



INDICATORS

SS-11970

www.sogo.es



DESIGNED
IN SPAIN



© SOGO All Rights Reserved.